

Aparecido Carlos Gomes Azevedo Ferreira
Perito Contábil
CRC – 1SP211953/O-0
CNPC – CFC nº 2320




Largo do Paissandu, 72 – cj. 2402
Centro – São Paulo – SP – CEP: 01034-901


aparecido@acgafconsultoria.com.br
atendimento@acgafconsultoria.com.br
aparecido.acgaf.pericia@gmail.com


(11) 3228-0914


(11) 9-9548-9112

Perícia, a busca da verdade fática

Autor : **MARCOS DAVID FIGUEIREDO DE OLIVEIRA**
Réu : **SOMA PROJETOS E HOTELARIA LTDA e BANCO BNP PARIBAS S/A**

MINUTA DE CÁLCULO

SUMÁRIO

1	Considerações iniciais	2
2	Objeto dos cálculos.....	2
3	Metodologia aplicada aos cálculos	2
3.1	atualização monetária	3
3.1.1	definição técnica de atualização monetária	3
3.1.2	instituições responsáveis pela divulgação dos índices inflacionários	5
3.1.3	histórico inflacionário no Brasil	6
3.1.4	índice de inflação adotado na Justiça Brasileira.....	7
3.2	Juros.....	7
3.2.1	conceitos de juros	7
3.2.2	diferença entre juros remuneratórios do capital e juros de mora	14
3.2.3	juros na legislação Brasileira.....	18
3.2.4	possibilidade da cobrança de juros remuneratório cumulado com juros de mora.....	19
3.3	lucro da intervenção.....	22
3.3.1	período entre 16 de julho de 1993 a 30 de junho de 2000.....	24
3.3.2	receita de intermediação financeira negativa ocorrida no 1º semestre de 2016.....	24
3.4	conversão do valor apurado e Euros.....	25
4	Descrição dos anexos	25
5	Conclusão.....	31
6	Termo de encerramento.....	32

Anexo: 01 a 49



Aparecido Carlos Gomes Azevedo Ferreira
Perito Contábil
CRC – 1SP211953/O-0
CNPC – CFC nº 2320



Largo do Paissandu, 72 – cj. 2402
Centro – São Paulo – SP – CEP: 01034-901



aparecido@acgafconsultoria.com.br
atendimento@acgafconsultoria.com.br
aparecido.acgaf.pericia@gmail.com



(11) 3228-0914



(11) 9-9548-9112

Perícia, a busca da verdade fática

1 Considerações iniciais

O presente trabalho foi realizado a pedido do patrono do autor, de acordo com a legislação vigente e com os documentos dotados de fé pública colocados à disposição da perícia.

Cumprir informar que a empresa SOMA PROJETOS E HOTELARIA LTDA. (sucesso da Achcar Comércio e Participações Ltda.), sem patrimônio, constituída através da 3ª Alteração Social da Achcar Ltda., foi cancelada na Junta Comercial do Estado de São Paulo - JUCESP pela 3ª Vara Cível Federal de São Paulo, através de decisão judicial proferida pela Juíza Federal Cristiane de Farias, em 11 de junho de 2.004, referente Ação Popular, Processo nº. 0028614-24.2003.403.6100, após o favorável Parecer do Ministério Público Federal, do Ilustre Procurador da República José Roberto Pimenta Oliveira, de 07 de maio de 2.004, devido a fraudes.

2 Objeto dos cálculos

O objeto do laudo pericial é a apuração dos honorários advocatícios devidos, por serviços jurídicos judiciais e extrajudiciais prestados, no período de 1.991 a 1.993, a empresa Achcar Comercio e Participações Ltda., controlada pelo banco Paribas, como acionista controlador contendo 99,99% das cotas sociais da citada empresa.

Os honorários devidos de acordo com o Presidente da Achcar, Sr. Alberto Fares Achar (in memorian) é de US\$ 4,000,000.00 (quatro milhões de dólares norte-americanos), em face do ingresso de US\$ 20,000,000.00 (vinte milhões de dólares norte-americanos) no capital social da Achcar Ltda., através da 1ª Alteração Contratual de 16 de julho de 1.993, proveniente de decisão judicial prolatada pelo, então, Juiz Federal MARIO CESAR RIBEIRO (hoje desembargador do TRF 1ª Região) nos autos do Mandado de Segurança, processo n.º 926581-3, ajuizado em 1.992, que tramitou na 9ª Vara Cível Federal de Brasília -DF e objeto do Contrato de Câmbio nº n. 93008286 (16.7.93).

3 Metodologia aplicada aos cálculos

Os cálculos ofertados estão baseados na “AÇÃO DECLARATÓRIA DE NULIDADE DE ATO JUDICIAL – RESPONSABILIDADE CIVIL POR LOCUPLETAMENTO E DANOS MORIAS – TUTELA DE URGÊNCIA EVIDÊNCIA e DE JUSTIÇA GRATUÍDA”, processo n.º 1114221-43.2018.8.26.0100, em trâmite na 27ª Câmara de Direito Privado do Tribunal de Justiça de São Paulo, cujo fundamentos legais estão devidamente expressos na peça vestibular feita pelo autor.




Aparecido Carlos Gomes Azevedo Ferreira
Perito Contábil
CRC – 1SP211953/O-0
CNPC – CFC nº 2320




Largo do Paissandu, 72 – cj. 2402
Centro – São Paulo – SP – CEP: 01034-901


aparecido@acgafconsultoria.com.br
atendimento@acgafconsultoria.com.br
aparecido.acgaf.pericia@gmail.com


(11) 3228-0914


(11) 9-9548-9112

Perícia, a busca da verdade fática

A perícia passa a destacar abaixo os fundamentos legais utilizados na ação supra, destacando os seguintes aspectos técnicos envolvidos, como incidência de correção monetária pela Tabela Oficial do Tribunal de Justiça de São Paulo, juros remuneratórios à taxa de 1% ao mês (apropriação pelo banco Paribas do capital do Autor), cumulado com juros de mora a taxa de 1% ao mês a partir da citação (08/03/1.995) e indenização justa pela devolução do “lucro da intervenção” (lucro líquido auferido com o capital do Autor), desde 16 de julho de 1.993, conforme entendimento pacificado pelo Superior Tribunal de Justiça (Recurso Especial 337.372-SP e Recurso Especial nº 1.552.434-GO) e artigo 1º da Convenção n. 95 da OIT – Organização Internacional do Trabalho, promulgado pelo Decreto nº. 41.721, de 25 de junho de 1957 c/c os artigos 8.1(Garantias Judiciais); 25 (Proteção Judicial) e artigo 63.1 (indenização justa), todos do Pacto São Jose da Costa Rica, Decreto n. 678 de 06 de novembro de 1.992.

3.1 atualização monetária

Inicialmente faz-se necessário esclarecer o real objetivo da atualização monetária aplicada na presente demanda, seus fundamentos legais e econômicos, bem como o procedimento adotado nos cálculos ofertados.

3.1.1 definição técnica de atualização monetária

O conceito de atualização monetária não é muito comum na Europa e nos Estados Unidos da América, portanto, vamos nos socorrer do ensinamento do Ilustre Professor José Dutra Vieira Sobrinho, na obra “*Matemática Financeira – juros, capitalização, desconto e séries de pagamentos, empréstimos, financiamentos e aplicações financeiras, utilização de calculadora financeiras*” da Editora Atlas, 4ª edição, publicado em 1994, e no qual ensina:

“9.1.1 Inflação e Correção Monetária


A inflação caracteriza-se por aumentos persistentes e generalizados dos preços dos bens e serviços à disposição da sociedade; quando ocorre o fenômeno inverso, tem-se a deflação. Com o objetivo de minimizar ou mesmo neutralizar as distorções causadas pela inflação na economia, foi institucionalizado no Brasil o princípio da




Aparecido Carlos Gomes Azevedo Ferreira
Perito Contábil
CRC – 1SP211953/O-0
CNPC – CFC nº 2320




Largo do Paissandu, 72 – cj. 2402
Centro – São Paulo – SP – CEP: 01034-901


aparecido@acgafconsultoria.com.br
atendimento@acgafconsultoria.com.br
aparecido.acgaf.pericia@gmail.com


(11) 3228-0914


(11) 9-9548-9112

Perícia, a busca da verdade fática

correção monetária. Através desse princípio, os valores monetários (preços de bens e serviços, salários, empréstimos, financiamentos, aplicações financeiras, impostos etc.) poderiam ser reajustados com base na inflação ocorrida no período anterior, medida por um índice de preços calculados por uma entidade credenciada, normalmente pela FGV (Fundação Getúlio Vargas) ou pelo IBGE (Instituto Brasileiro de Geografia e Estatística).

9.1.2 O que é um Indexador

Indexador, tal como usado pelo mercado financeiro, pode ser entendido como qualquer valor ou índice utilizado como parâmetro para atualizar o valor da unidade monetária, depreciado em função da elevação sistemática dos níveis gerais de preços.” (Matemática financeira – José Dutra Vieira Sobrinho – 4ª edição – Editora Atlas – São Paulo – 1994 – pág. 261)

A aula do Ilustre Professor José Dutra Vieira Sobrinho é bem esclarecedora, mas ainda assim, vamos exemplificar esse brilhante ensinamento com um exemplo prático, para tanto vamos imaginar um bem cujo o valor monetário corresponde a \$ 1.000,00 (uma mil unidades monetárias), em uma economia inflacionada, no mês 1 você irá precisar exatamente de \$ 1.000,00 (uma mil unidades monetária) para comprar por exemplo um refrigerador, no mês 2 esse mesmo refrigerador agora passa a ser vendido por \$ 1.100,00 (uma mil e cem unidades monetárias), dessa forma, houve uma variação no preço de 10% entre o mês 1 e o mês 2.

Nesse exemplo, seu um indivíduo no mês 1 tinha disponibilidade de \$ 1.500,00 (uma mil e quinhentas unidades monetárias), no primeiro mês compraria o produto e ainda lhe restaria \$ 500,00 (\$ 1.500,00 - \$ 1.000,00 = \$ 500,00) unidades monetárias para utilizar em outras necessidades diárias, no segundo mês, se comprar o produto somente lhe restaria \$ 400,00 unidades monetárias (\$ 1.500,00 - \$ 1.100,00 = \$ 400,00), importante salientar que o produto não sofreu qualquer alteração tecnológica, permanecendo em todos os aspectos as mesmas características do produto no mês 1.

Pois bem, nesse caso, o indivíduo teve uma clara perda monetária, pois sua capacidade de consumo diminuiu em função do aumento do produto de consumo.



Aparecido Carlos Gomes Azevedo Ferreira
Perito Contábil
CRC – 1SP211953/O-0
CNPC – CFC nº 2320




Largo do Paissandu, 72 – cj. 2402
Centro – São Paulo – SP – CEP: 01034-901


aparecido@acgafconsultoria.com.br
atendimento@acgafconsultoria.com.br
aparecido.acgaf.pericia@gmail.com


(11) 3228-0914


(11) 9-9548-9112

Perícia, a busca da verdade fática

A correção monetária por sua vez tem o objetivo de repor esse poder de compra, nesse caso para lhe estar as mesmas \$ 500,00 unidades monetária, ele deve ter \$ 1.600,00 unidades monetária (\$ 1.600,00 - \$ 1.100,00 = \$ 500,00), dessa forma, sobre a sua disponibilidade de \$ 1.500,00 dever haver um ajuste de 6,66666% (\$ 1.500,00 x 6,66666% = \$ 100,00 + \$ 1.500,00 = \$ 1.600,00).

3.1.2 instituições responsáveis pela divulgação dos índices inflacionários

No Brasil os principais institutos responsáveis pela divulgação dos índices inflacionários são:

- FGV – Fundação Getúlio Vargas;
- IBGE – Instituto Brasileiro de Geografia e Estatística;
- Dieese – Departamento Intersindical de Estatística e Estudos Sócioeconômicos;
- Fipe – Fundação Instituto de Pesquisa Econômica; e
- Sinduscon – Sindicato das Indústrias da Construção Civil.

Essas instituições promovem a análise da corrosão dos preços mensalmente, e divulgam o resultado condensados em vários índices de atualização, sendo os mais usuais:

- CUB (Sinduscon) – Custo Unitário Básico da Construção Civil;
- ICV (Dieese) – Índice do Custo de Vida;
- INCC-DI (FGV) – Índice Nacional de Custo da Construção;
- IGP-DI (FGV) – Índice Geral de Preço – Disponibilidade Interna;
- IGP-M (FGV) – Índice Geral de Preços de Mercado;
- IPC-DI (FGV) – Índice de Preços ao Consumidor – Disponibilidade Interna;
- IPC (Fipe) – Índice de Preços ao Consumidor;
- IPCA (IBGE) – Índice de Preços ao Consumidor Amplo;
- IPCA-e (IBGE) – Índice Nacional de Preços ao Consumidor Amplo Especial; e
- INPC (IBGE) – Índice Nacional de Preço ao Consumidor.



Aparecido Carlos Gomes Azevedo Ferreira
Perito Contábil
CRC – 1SP211953/O-0
CNPC – CFC nº 2320



Largo do Paissandu, 72 – cj. 2402
 Centro – São Paulo – SP – CEP: 01034-901

aparecido@acgafconsultoria.com.br
 atendimento@acgafconsultoria.com.br
 aparecido.acgaf.pericia@gmail.com

(11) 3228-0914

(11) 9-9548-9112

Perícia, a busca da verdade fática

3.1.3 histórico inflacionário no Brasil

O Brasil no período entre as décadas de 60 e 90 passou por vários processos de hiperinflação, e até hoje sofre as consequências desse período, tendo ficado enraizado na cultura brasileira a necessidade de reposição inflacionária.

Nas décadas de 80 e de 90 por sua vez, a hiperinflação ocorrida no Brasil passou chegou a quatro dígitos, como podemos verificar pela tabela abaixo:

ano	índice inflacionário								
	ICV Dieese	INCC FGV	IGP-DI FGV	IGP-M FGV	IPC-DI FGV	IPC Fipe	IPCA IBGE	IPCA-e IBGE	INPC IBGE
1990	1849,68%	1094,37%	1476,71%	1699,87%	1657,70%	1639,08%	1620,97%	-	1585,18%
1991	500,39%	486,33%	480,17%	458,38%	495,93%	458,61%	472,69%	-	564,89%
1992	1127,53%	1194,51%	1157,84%	1174,67%	1187,25%	1129,45%	1119,09%	-	1149,05%
1993	2579,30%	2763,69%	2708,39%	2567,34%	2850,21%	2490,99%	2477,15%	2376,41%	2489,11%
1994	1130,48%	1029,93%	909,67%	1246,61%	922,10%	1172,96%	916,43%	890,89%	929,32%
1995	27,44%	31,45%	14,77%	15,24%	25,91%	23,17%	22,41%	22,47%	21,98%
1996	9,93%	9,56%	9,33%	9,19%	11,34%	10,04%	9,56%	9,92%	9,12%
1997	6,11%	6,81%	7,48%	7,74%	7,23%	4,83%	5,22%	5,53%	4,34%
1998	0,47%	2,75%	1,71%	1,79%	1,67%	-1,79%	1,66%	1,66%	2,49%
1999	9,57%	9,21%	19,99%	20,10%	9,11%	8,64%	8,94%	8,91%	8,43%
2000	7,21%	7,66%	9,80%	9,95%	6,21%	4,38%	5,97%	6,03%	5,27%
2001	9,43%	8,85%	10,40%	10,37%	7,94%	7,13%	7,67%	7,51%	9,44%
2002	12,93%	12,87%	26,41%	25,30%	12,15%	9,91%	12,53%	11,98%	14,74%
2003	9,55%	14,41%	7,67%	8,71%	8,92%	8,17%	9,30%	9,86%	10,38%
2004	7,69%	11,04%	12,13%	12,42%	6,27%	6,56%	7,60%	7,53%	6,13%
2005	4,54%	6,84%	1,22%	1,21%	4,93%	4,53%	5,69%	5,88%	5,05%
2006	2,56%	5,04%	3,79%	3,83%	2,05%	2,55%	3,14%	2,96%	2,81%
2007	4,79%	6,15%	7,89%	7,75%	4,60%	4,38%	4,46%	4,36%	5,16%
2008	6,11%	11,87%	9,10%	9,81%	6,07%	6,16%	5,90%	6,10%	6,48%
2009	4,05%	3,25%	-1,43%	-1,72%	3,95%	3,65%	4,31%	4,18%	4,11%
2010	6,91%	7,77%	11,30%	11,32%	6,24%	6,40%	5,91%	5,79%	6,47%
2011	6,10%	7,49%	5,00%	5,10%	6,36%	5,81%	6,50%	6,56%	6,08%
2012	6,41%	7,12%	8,10%	7,82%	5,74%	5,10%	5,84%	5,78%	6,20%
2013	6,04%	8,09%	5,52%	5,51%	5,63%	3,88%	5,91%	5,85%	5,56%
2014	6,73%	6,95%	3,78%	3,69%	6,87%	5,20%	6,41%	6,46%	6,23%
2015	11,44%	7,48%	10,70%	10,54%	10,53%	11,07%	10,67%	10,71%	11,28%
2016	6,15%	6,13%	7,18%	7,17%	6,18%	6,54%	6,29%	6,58%	6,58%
2017	2,44%	4,25%	-0,42%	-0,52%	3,23%	2,27%	2,95%	2,94%	2,07%
2018	3,89%	3,84%	7,10%	7,54%	4,32%	3,02%	3,75%	3,86%	3,43%
2019	3,09%	4,15%	7,70%	7,30%	4,11%	4,40%	4,31%	3,91%	4,48%
2020	0,76%	8,81%	23,08%	23,14%	5,17%	5,62%	4,52%	4,23%	5,45%

Dessa forma, diante de uma inflação tão galopante a correção monetária é a única forma de se repor o poder de compra dos cidadãos, e garantir dessa forma o consumo e a sobrevivência econômica, caso contrário a economia entre em total colapso.



Aparecido Carlos Gomes Azevedo Ferreira
Perito Contábil
CRC – 1SP211953/O-0
CNPC – CFC nº 2320



Largo do Paissandu, 72 – cj. 2402
Centro – São Paulo – SP – CEP: 01034-901



aparecido@acgafconsultoria.com.br
atendimento@acgafconsultoria.com.br
aparecido.acgaf.pericia@gmail.com



(11) 3228-0914



(11) 9-9548-9112

Perícia, a busca da verdade fática

3.1.4 Índice de inflação adotado na Justiça Brasileira

Como vimos nos itens anteriores, a inflação coroe totalmente o poder de compra dos cidadãos, vimos também que no Brasil existem várias instituições, utilizando métodos diferenciados de medir qual foi o índice de perda do poder da moeda, formando-se dessa forma vários índices inflacionários.

Dessa forma, quando há uma divergência entre os indivíduos sobre valores monetários, evidentemente após decidido pela Justiça o valor discutido já foi corroído pela inflação, sendo dessa forma necessário promover a correção monetária desse valor.

A Justiça Brasileira por sua vez, com o objetivo de se evitar discussão a respeito do índice a ser utilizado firmou entendimento sobre o índice a ser aplicado, e como consequência em São Paulo, Estado da Federação Brasileira onde esse processo está sendo proposto, criou uma tabela de atualização monetária, na qual utilizada para o período em discussão nesses autos a variação do INPC.

Assim sendo, para a apuração dos créditos do autor, foi utilizado para a atualização monetária dos créditos do autor a Tabela do Tribunal de Justiça de São Paulo, cujo objetivo principal é realizar os cálculos considerando índice de atualização já definido pela Justiça, evitando-se dessa forma discussões desnecessárias a respeito do índice a ser utilizado.

3.2 Juros

Com relação aos juros, em primeiro lugar é necessário entender qual é o seu objetivo, e quais são os tipos de juros e forma de acumulação existentes.

Inicialmente vamos esclarecer os conceitos de juros.

3.2.1 conceitos de juros

A melhor forma de se entender a representatividade dos juros é iniciar pelo conceito do valor do dinheiro no tempo, então vamos começar esse tópico com esse tema.



Aparecido Carlos Gomes Azevedo Ferreira
Perito Contábil
CRC – 1SP211953/O-0
CNPC – CFC nº 2320



Largo do Paissandu, 72 – cj. 2402
Centro – São Paulo – SP – CEP: 01034-901



aparecido@acgafconsultoria.com.br
atendimento@acgafconsultoria.com.br
aparecido.acgaf.pericia@gmail.com



(11) 3228-0914



(11) 9-9548-9112

Perícia, a busca da verdade fática

3.2.1.1 valor do dinheiro no tempo

A relação tempo e dinheiro é um dos principais motivos para a cobrança de juros, mas qual é essa relação? Em que aspecto os juros e o tempo estão ligados?

Para responder a essas questões vamos nos socorrer da lição dada pelo Willian Regan, que foi vice-presidente financeiro da USAA, graduado em ciência pela United States Air Force Academy, mestrado e Ph.D. da University of Wisconsin-Madison, e que foi professor da Wayne State University, na citação feita pelo Ilustre Professor Lawrence J. Gitman da San Deigo State University, na obra “*Princípios de Administração Financeira*”, traduzido ao português pelos Professores Jean Jacques Salin, Doutor em Administração, Coordenador do Programa de Educação Continuada e Professor do Departamento de Contabilidade, Finanças e Controle da Escola de Administração de Empresas de São Paulo da Fundação Getúlio Vargas e do Professor João Carlos Douat, Doutor em Administração e Professor do Departamento de Contabilidade, Finanças e Controle da Escola de Administração de Empresas de São Paulo da Fundação Getúlio Varga, Editora Harbra, 7ª edição, São Paulo-SP, 2002, páginas 150 e 151:

“Valor do dinheiro no tempo

Como tesoureiro da USAA uma grande empresa de seguros e serviços, constantemente tomo decisões baseado nos conceitos de valor do dinheiro no tempo. Uso o valor do tempo para levantar fundo nos mercados monetários e de capitais para várias atividades de nosso negócio e quando faço avaliações de investimentos para conseguir ter o melhor uso dos recursos financeiros corporativos.

O valor do dinheiro no tempo é um alicerce: é fundamental em muitas áreas de finanças. Desempenha um papel em muitos diferentes tipos de decisões, não unicamente nas finanças das empresas, mas também na análise de investimentos e de carteira, em finanças públicas e em finanças pessoais.



Aparecido Carlos Gomes Azevedo Ferreira
Perito Contábil
CRC – 1SP211953/O-0
CNPC – CFC nº 2320




Largo do Paissandu, 72 – cj. 2402
Centro – São Paulo – SP – CEP: 01034-901


aparecido@acgafconsultoria.com.br
atendimento@acgafconsultoria.com.br
aparecido.acgaf.pericia@gmail.com


(11) 3228-0914


(11) 9-9548-9112

Perícia, a busca da verdade fática

O valor do dinheiro no tempo é, de certa forma, a linguagem das finanças, um denominador comum para discutir transações e oportunidades financeiras. Estabelece a ponte entre o consumo e o investimento. O dinheiro pode ser convertido em produtos tangíveis e ser consumido agora, ou você pode investi-lo e adiar seu consumo. Você agora adia a compra de produtos porque espera que seu investimento no futuro tenha um valor maior ainda.

A decisão de consumir versus investir envolve um tradeoff. Por exemplo, sua escolha de adiar o trabalho e agora ir para a escola é um significativo de tradeoff entre tempo e valor. Existe um custo de oportunidade – o salário que você estaria percebendo agora. Você adia a renda que obterá agora porque a educação universitária significa que poderá ganhar bem mais no futuro. Como equacionar o dinheiro que poderia ganhar hoje com um ganho potencial mais elevado no futuro? Essa é uma verdadeira decisão de investimento, e você usa os conceitos do valor do dinheiro no tempo para decidir se dever abrir mão do salário atual em troca de estudo universitário.

O valor do dinheiro no tempo é um aspecto essencial para a maioria dos conceitos apresentados nos capítulos seguintes, incluindo risco, a possibilidade de que eu possa perder todo o meu investimento, ou parte dele; retorno, o quanto a mais do meu investimento inicial eu espero receber no futuro; e avaliação, a interação de risco e retorno. Você pode também aprender outras aplicações específicas do valor do tempo; orçamento de capital, estrutura de capital e administração de capital de giro. Mas, antes de você ter condições para usar adequadamente essas ferramentas, deverá entender o valor do dinheiro no tempo e estar familiarizado com técnicas do valor do tempo.

Frequentemente, a compreensão conceitual vem mais tarde; requer tempo. O valor do dinheiro no tempo pode ser um dos conceitos mais difíceis de captar, mas, em algum instante, o confronto entre tempo e retorno torna-se evidente e conceitos tais como alternativas de investimentos, risco e retorno, e crescimento composto começarão todos a se encaixar.



Aparecido Carlos Gomes Azevedo Ferreira
Perito Contábil
CRC – 1SP211953/O-0
CNPC – CFC nº 2320




Largo do Paissandu, 72 – cj. 2402
Centro – São Paulo – SP – CEP: 01034-901


aparecido@acgafconsultoria.com.br
atendimento@acgafconsultoria.com.br
aparecido.acgaf.pericia@gmail.com


(11) 3228-0914


(11) 9-9548-9112

Perícia, a busca da verdade fática

Por exemplo, na USAA, eu coordeno o investimento dos recursos financeiros da empresa, escolhendo investimentos de longo prazo que maximizem a riqueza dos proprietários. Em nossos casos, não temos acionistas porque a empresa é possuída por nossos membros, os detentores de apólices. Semelhante às empresas com investidores, podemos retornar o capital aos membros na forma de dividendos ou diferir em outros ativos para obter receitas ainda maiores para eles no futuro. Como podemos equacionar o pagamento dividendos hoje e o investimento desse dinheiro e, ainda, determinar se esses investimentos pagarão retornos adequados? A resposta é o valor do dinheiro no tempo.

Finalmente, os administradores pensam em termos de retorno econômico, de crescimento, de aumento de produtividade. Quando comparam decisões alternativas, eles escolhem aquela que fornece maior retorno para o risco envolvido. Um julgamento acertado para tomar tais decisões requer habilidade tanto para entender como para aplicar técnicas de análise financeira. Para tomar essas decisões de uma maneira racional e lógica, os administradores devem estar muito, muito familiarizados com o valor do dinheiro no tempo.”

O Ilustre Professor Adriando Leal Bruni e o Professor Rubens Famá, na obra “Matemática Financeira com HP 12C e Excel”, Editora Atlas, 5ª Edição, 2012, na página 19 define:

“Dinheiro tem um custo associado ao tempo

Diversas razões influenciam a preferência pela posse atual do dinheiro:

- ***Risco:*** *existe sempre a possibilidade de não ocorrerem os planos conforme previsto; em outras palavras, sempre haverá o risco de não receber os valores programados em decorrência de fatos imprevistos;*




Aparecido Carlos Gomes Azevedo Ferreira
Perito Contábil
CRC – 1SP211953/O-0
CNPC – CFC nº 2320




Largo do Paissandu, 72 – cj. 2402
Centro – São Paulo – SP – CEP: 01034-901


aparecido@acgafconsultoria.com.br
atendimento@acgafconsultoria.com.br
aparecido.acgaf.pericia@gmail.com


(11) 3228-0914


(11) 9-9548-9112

Perícia, a busca da verdade fática

- **Utilidade:** o investimento implica deixar de consumir hoje para consumir no futuro, o que somente será atraente se existir alguma compensação.
- **Oportunidade:** se os recursos monetários são limitados, a posse deles, no presente, permite aproveitar oportunidades mais rentáveis que surgirem.

Logo, existe um custo associado à posse do dinheiro no tempo, estudado pela Matemática Financeira e discutido no decorrer deste livro.

A Matemática Financeira compreende um conjunto de técnicas e formulações extraídas da matemática, com o objetivo de resolver problemas relacionados às Finanças de modo geral, e que, basicamente, consistem no estudo do valor do dinheiro no tempo.

Por sua vez, o valor do dinheiro no tempo relaciona-se à ideia de que, ao longo do tempo, o valor do dinheiro muda, que em função de ter-se a oportunidade de aplica-lo, obtendo-se, assim, uma remuneração (juros) sobre a quantia envolvida, quer em função de sua desvalorização por causa da inflação.

Dessa forma, alguns princípios básicos sempre deverão ser respeitados:

- *Só se pode comparar valores (\$) e estes estiverem referenciados na mesma data.*
- *Só se pode efetuar operações algébricas com valores referenciados na mesma data.”*

Segundo essa definição ao deixar os recursos retidos o investidor espera um retorno sobre esse capital, e o valor desse retorno dependerá única e exclusivamente da decisão a ser tomada pelo investidor, no caso em questão, o autor deixou de receber os seus honorários, logo, lhe foi suprimido a possibilidade e o direito legal de tomar a melhor decisão sobre o dinheiro que lhe cabia ao longo desse tempo.




Aparecido Carlos Gomes Azevedo Ferreira
Perito Contábil
CRC – 1SP211953/O-0
CNPC – CFC nº 2320




Largo do Paissandu, 72 – cj. 2402
Centro – São Paulo – SP – CEP: 01034-901


aparecido@acgafconsultoria.com.br
atendimento@acgafconsultoria.com.br
aparecido.acgaf.pericia@gmail.com


(11) 3228-0914


(11) 9-9548-9112

Perícia, a busca da verdade fática

3.2.1.2 definição de juros

A definição de juros de mais fácil compreensão é aquela feita pelo Ilustre Professor José Dutra Vieira Sobrinho, na obra “*Matemática Financeira – juros, capitalização, desconto e séries de pagamentos, empréstimos, financiamentos e aplicações financeiras, utilização de calculadora financeiras*” da Editora Atlas, 4ª edição, publicado em 1994, página 20:

“ 1.1 CONCEITO DE JURO, CAPITAL E TAXA DE JUROS

1.1.1 Juro

Juro é a remuneração do capital emprestado, podendo ser entendido, de forma simplificada, como sendo o aluguel pago pelo uso do dinheiro.

Quem possui recursos pode utiliza-lo na compra de bens de consumo, ou de serviços, na aquisição de bens de produção, na compra de imóveis para uso próprio ou venda futura; pode empresta-lo a terceiros ou adquirir título de renda fixa ou variável, deixa-lo depositado para atender a “eventualidades”, ou guarda-lo na expectativa de uma oportunidade melhor para sua utilização, ou ainda pela simples satisfação de ter dinheiro.”

Dessa forma o conceito principal de juros é a remuneração pela utilização de capital.

3.2.1.3 capitalização de juros simples

Novamente vamos utilizar a definição da obra do Ilustre Professor José Dutra Vieira Sobrinho, na obra “*Matemática Financeira – juros, capitalização, desconto e séries de pagamentos, empréstimos, financiamentos e aplicações financeiras, utilização de calculadora financeiras*” da Editora Atlas, 4ª edição, publicado em 1994, página 21:

“ 1.2 CAPITALIZAÇÃO SIMPLES


1.2.1 Conceito



Aparecido Carlos Gomes Azevedo Ferreira
Perito Contábil
CRC – 1SP211953/O-0
CNPC – CFC nº 2320




Largo do Paissandu, 72 – cj. 2402
Centro – São Paulo – SP – CEP: 01034-901


aparecido@acgafconsultoria.com.br
atendimento@acgafconsultoria.com.br
aparecido.acgaf.pericia@gmail.com


(11) 3228-0914


(11) 9-9548-9112

Perícia, a busca da verdade fática

Capitalização simples é aquela em que taxa de juros incide somente sobre o capital inicial, não incide, pois, sobre os juros acumulados. Neste regime de capitalização a taxa varia linearmente em função do tempo, ou seja, se quisermos converter a taxa diária em mensal, basta multiplicar a taxa diária por 30; se desejarmos a taxa anual, tendo a mensal, basta multiplicarmos esta por 12, e assim por diante.

1.2.2 Cálculo dos Juros

O valor dos juros simples é obtido pela expressão:

$$J = P \times i \times n$$

*em que: j = valor dos juros
P = valor do capital inicial ou principal
i = taxa de juros
n = prazo.”*

Dessa forma, na apuração de juros simples o capital é remunerado de forma linear, de modo que aplicando-se a taxa de juros será agregado ao capital o mesmo valor agregado do mês anterior, exemplificando, um valor de \$ 1.000,00 unidades monetárias apuradas a taxa de 10%, terá acréscimo de \$ 100,00 no primeiro mês, totalizando \$ 1.100,00 ao final do primeiro mês, no segundo mês os juros serão calculado novamente sobre \$ 1.000,00 unidades monetária, resultando acréscimo de mais \$ 100,00, ao final do segundo mês teremos \$ 1.200,00, e assim por diante.

3.2.1.4 capitalização de juros compostos


Os juros compostos por sua vez, segundo o Professor José Dutra Vieira Sobrinho, na obra “*Matemática Financeira – juros, capitalização, desconto e séries de pagamentos, empréstimos, financiamentos e aplicações financeiras, utilização de calculadora financeiras*” da Editora Atlas, 4ª edição, publicado em 1994, página 36, tem a seguinte metodologia de aplicação:




Aparecido Carlos Gomes Azevedo Ferreira
Perito Contábil
CRC – 1SP211953/O-0
CNPC – CFC nº 2320




Largo do Paissandu, 72 – cj. 2402
Centro – São Paulo – SP – CEP: 01034-901


aparecido@acgafconsultoria.com.br
atendimento@acgafconsultoria.com.br
aparecido.acgaf.pericia@gmail.com


(11) 3228-0914


(11) 9-9548-9112

Perícia, a busca da verdade fática

“2.1 CAPITALIZAÇÃO COMPOSTA: MONTANTE E VALOR ATUALI PARA PAGAMENTO ÚNICO

Capitalização composta é aquela em que a taxa de juros incide sobre o capital inicial, acrescido dos juros acumulados até a o período anterior. Neste regime de capitalização a taxa varia exponencialmente em função do tempo.

O conceito de montante é o mesmo definido para capitalização simples, ou seja, é a soma do capital aplicado ou devido mais o valor dos juros correspondentes ao prazo da aplica ou da dívida.

A simbologia é a mesma já conhecida, ou seja, S, o montante, P, o capital inicial, n, o prazo e i, a taxa.

(...)

... . Assim, a fórmula final do montante é dada pela equação:

$$S = P (1 + i)^n$$

Neste caso, tomando por base o exemplo anterior, um empréstimo de \$ 1.000,00 unidades monetárias a taxa de 10% no primeiro mês correspondera a juros de \$ 100,00, totalizando ao final do primeiro mês montante de \$ 1.100,00, no segundo mês o juros será de \$ 110,00 (10% de \$ 1.100,00), totalizando ao final do segundo mês \$ 1.210,00, e assim por diante.

3.2.2 diferença entre juros remuneratórios do capital e juros de mora

Outro aspecto importante a ser analisado ao se tratar de juros, e a sua função, pois temos duas aplicações ao se tratar de juros, aqueles que tem por objetivo remunerar o capital, e aquele que tem por objetivo punir o mal pagador.




Aparecido Carlos Gomes Azevedo Ferreira
Perito Contábil
CRC – 1SP211953/O-0
CNPC – CFC nº 2320




Largo do Paissandu, 72 – cj. 2402
Centro – São Paulo – SP – CEP: 01034-901


aparecido@acgafconsultoria.com.br
atendimento@acgafconsultoria.com.br
aparecido.acgaf.pericia@gmail.com


(11) 3228-0914


(11) 9-9548-9112

Perícia, a busca da verdade fática

3.2.2.1 juros remuneratórios do capital

Os juros remuneratórios do capital é aquele até agora debatido e bem definido pelas lições dos Ilustres Professores citados nos itens anteriores, ou seja, é o juro pago pela utilização do dinheiro do investidor pelo tomador do empréstimo.

O dinheiro por si só não agrega valor, ou seja, o valor expresso em um papel moeda não se altera como por exemplo o valor de um refrigerador, dessa forma, a única forma de remunerar o dinheiro é acrescentando mais dinheiro ao final do período, esse acréscimo é realizado pela cobrança de uma taxa definida, por um período também definido, encontrando-se ao final o montante total a ser pago pelo tomador do empréstimo.

Dessa forma, a remuneração do capital nada mais é do que o valor a ser agregado ao capital emprestado pelo detentor do capital, para que esse abra mão desse dinheiro por um período de tempo, e dessa forma, receber por essa renúncia provisória de posse.

3.2.2.1.1 taxa aplicada

Com relação a taxa de juros remuneratórios aplicado a apuração levou em conta o prevista no artigo 591 do Código Civil de 1% (um por cento) ao mês.

O Superior Tribunal de Justiça admite a incidência de juros remuneratórios à taxa legal de 1% ao mês (arts. 406 c/c art. 591 do CC/2002) desde a ocorrência do indébito (apropriação indevida) contra banco, cumulados com juros de mora. Nesse entendimento, confirmam-se os seguintes julgados:

“PROCESSUAL CIVIL. RECURSO ESPECIAL EM AÇÃO RESCISÓRIA. AÇÃO DE REPETIÇÃO DE QUANTIA INDEVIDAMENTE APROPRIADA. VIOLAÇÃO DE LITERAL DISPOSIÇÃO DE LEI. REDISCUSSÃO DA MATÉRIA VERTIDA NO ACÓRDÃO RESCINDENDO. POSSIBILIDADE. SÚMULA N. 343 DO STF. INAPLICABILIDADE.



Aparecido Carlos Gomes Azevedo Ferreira
Perito Contábil
CRC – 1SP211953/O-0
CNPC – CFC nº 2320




Largo do Paissandu, 72 – cj. 2402
Centro – São Paulo – SP – CEP: 01034-901


aparecido@acgafconsultoria.com.br
atendimento@acgafconsultoria.com.br
aparecido.acgaf.pericia@gmail.com


(11) 3228-0914


(11) 9-9548-9112

Perícia, a busca da verdade fática

1. No exame da ação rescisória fundada em violação de literal dispositivo de lei, é necessária a rediscussão da matéria vertida no acórdão rescindendo. Isso porque, para que o Tribunal reconheça que houve a alegada ofensa ao art. 485, V, do CPC e julgue procedente a rescisória, é imperioso discutir a infringência da letra daqueles dispositivos invocados pela parte. É por essa razão que os temas suscitados na ação rescisória confundem-se com aqueles discutidos no acórdão rescindendo.

2. Nesse contexto, o recurso especial interposto em sede de rescisória fundada no inciso V do art. 485 do CPC pode impugnar os fundamentos do acórdão rescindendo, de modo a demonstrar a violação legal que justificou o ajuizamento da ação rescisória (EREsp n. 1.421.628/MG).

3. A Súmula n. 343 do STF deve ser afastada quando não mais sobejar, no âmbito do Superior Tribunal de Justiça, controvérsia sobre a questão federal suscitada.

4. Prestigiar a coisa julgada nos casos em que a decisão tenha atribuído sentido à norma jurídica diverso daquele estabelecido pelo STJ contraria toda a lógica do sistema estabelecida para a construção dinâmica da jurisprudência e a função uniformizadora atribuída pela Constituição Federal ao STJ, além de comprometer severamente o princípio constitucional da isonomia e o próprio princípio federativo.

5. Caracteriza violação de literal dispositivo de lei (art. 485, V, do CPC), dando ensejo à ação rescisória, decisão que contrarie o sentido atribuído pelo Superior Tribunal de Justiça à legislação infraconstitucional.

6. À repetição de valores descontados indevidamente do correntista não se aplicam as mesmas taxas de juros praticadas pelas instituições financeiras, que operam segundo regras específicas. São devidos, porém, juros remuneratórios de 1% ao mês.



Aparecido Carlos Gomes Azevedo Ferreira
Perito Contábil
CRC – 1SP211953/O-0
CNPC – CFC nº 2320



Largo do Paissandu, 72 – cj. 2402
Centro – São Paulo – SP – CEP: 01034-901



aparecido@acgafconsultoria.com.br
atendimento@acgafconsultoria.com.br
aparecido.acgaf.pericia@gmail.com



(11) 3228-0914



(11) 9-9548-9112

Perícia, a busca da verdade fática

7. Recurso especial conhecido e provido. (REsp 1.559.314/MG, Rel. Ministro JOÃO OTÁVIO DENORONHA, TERCEIRA TURMA, julgado em 27/10/2015, DJe 03/11/2015).

CIVIL. RESPONSABILIDADE CIVIL. VALORES DESVIADOS PELA INSTITUIÇÃO FINANCEIRA DA CONTA CORRENTE DO DEPOSITANTE. Os danos a serem indenizados pela instituição financeira são aqueles decorrentes da transferência não justificada de fundos do correntista (a respectiva quantia nominal e os juros remuneratórios de um por cento ao mês) e as despesas (juros e tarifas) que em função do correspondente saldo negativo o depositante teve de suportar, mais (+) a correção monetária e os juros de mora de 0,5% (meio por cento) ao mês na vigência do Código Civil anterior e os juros moratórios a partir da vigência do atual Código Civil na forma do respectivo art. 406. Recurso especial conhecido e parcialmente provido. (REsp 447.431/MG, Rel. Ministro ARI PARGENDLER, SEGUNDA SEÇÃO, julgado em 28/03/2007, DJ 16/08/2007)."

3.2.2.2 juros de mora

Já o juros de mora, diferentemente do juros remuneratórios, não são cobrados em razão da disposição do detentor do capital de renunciar provisoriamente pela utilização do capital, os juros de mora, tem por função punir aquele que se utiliza involuntariamente, sem o consentimento do dono do capital, do tempo para entregar o valor devido em período posterior ao acordado.

Nesse tipo de juros o que se procura não é remunerar o detentor do capital, mas indeniza-lo por não ter em sua posse o capital no momento que ele necessita, pois o pagador simplesmente deixou de devolver o dinheiro emprestado no período acordado entre as partes.

O método de cálculo pode até ser o mesmo, cobrança de uma taxa sobre o valor do capital de posse do tomador, calculado considerando o período de demora para a entrega, mas o objetivo é outro, qual seja, indenizar o detentor do capital pela desídia do pagador.



Aparecido Carlos Gomes Azevedo Ferreira
Perito Contábil
CRC – 1SP211953/O-0
CNPC – CFC nº 2320



Largo do Paissandu, 72 – cj. 2402
Centro – São Paulo – SP – CEP: 01034-901



aparecido@acgafconsultoria.com.br
atendimento@acgafconsultoria.com.br
aparecido.acgaf.pericia@gmail.com



(11) 3228-0914



(11) 9-9548-9112

Perícia, a busca da verdade fática

3.2.2.2.1 taxa aplicada

A taxa de juros de mora aplicada utilizou a taxa de 1% ao mês estão previstos no artigo 406 do Código Civil.

O direito do credor aos juros de mora está previsto, também, no artigo 395 do Código Civil assim dispõe: *“Responde o devedor pelos prejuízos a que sua mora der causa, mais juros, atualização dos valores monetários segundo índices oficiais regularmente estabelecidos, e honorários de advogado”*.

3.2.3 juros na legislação Brasileira

Uma vez definido todos os conceitos aplicados ao conceito de juros aplicáveis a esse trabalho, passamos agora a definir os critérios aplicados tomando-se por base os preceitos legais, envolvidos do presente caso.

3.2.3.1 juros de mora

Os juros de mora por sua vez foram calculados aplicado o método simples de acumulação, conforme definido pelo parágrafo único do artigo 167 do Código Tributário Nacional, no qual define:

“Parágrafo único. A restituição vence juros não capitalizáveis, a partir do trânsito em julgado da decisão definitiva que a determinar.”

Já o marco inicial da contagem de juros está previsto no artigo 240 do Código de Processo Civil, no qual estabelece:

“Art. 240. A citação válida, ainda quando ordenada por juízo incompetente, induz litispendência, torna litigiosa a coisa e constitui em mora o devedor, ressalvado o disposto nos arts. 397 e 398 da Lei nº 10.406, de 10 de janeiro de 2002 (Código Civil).”



Aparecido Carlos Gomes Azevedo Ferreira
Perito Contábil
CRC – 1SP211953/O-0
CNPC – CFC nº 2320



Largo do Paissandu, 72 – cj. 2402
Centro – São Paulo – SP – CEP: 01034-901



aparecido@acgafconsultoria.com.br
atendimento@acgafconsultoria.com.br
aparecido.acgaf.pericia@gmail.com



(11) 3228-0914



(11) 9-9548-9112

Perícia, a busca da verdade fática

Dessa forma, nos termos narrados na peça vestibular, a citação do réu ocorreu em 08 de junho de 1995 (item “G”, sub-item “B”, parágrafo 4), dessa forma, a mora se estabeleceu desde aquela data até a data de efetivação dos cálculos ora ofertados.

3.2.4 possibilidade da cobrança de juros remuneratório cumulado com juros de mora

Com relação a cumulação de juros remuneratórios e juros de mora, esta prática é comumente adotada pelas instituições financeiras atuantes no Brasil, e, também, já foi objeto de discussão em nossos Tribunais, sendo inclusive pacificado entendimento a respeito desse tema.

A decisão da Ilustre Ministra Nancy Andrighi, no Recurso Especial 337.372-SP, decidiu:

“RECURSO ESPECIAL Nº 337.572 - SP (2001/0095288-8)

RELATOR : MINISTRO ARI PARGENDLER

R.P/ACÓRDÃO : MINISTRA NANCY ANDRIGHI

*RECORRENTE : LA FONTE EMPRESA DE SHOPPING CENTERS S/A
E*

OUTROS

ADVOGADOS : RUBENS FERRAZ DE OLIVEIRA LIMA E OUTRO(S)

LUIZ CARLOS LOPES MADEIRA E OUTRO(S)

ADVOGADA : CRISTIANA DE SANTIS MENDES DE FARIAS MELLO

RECORRENTE : NOSSA CAIXA - NOSSO BANCO S/A

ADVOGADO : RITA DE CÁSSIA DEPAULI KOVALSKI E OUTRO(S)

*ADVOGADA : ANA LUIZA BROCHADO SARAIVA MARTINS E
OUTRO*

RECORRIDO : OS MESMOS


EMENTA



Aparecido Carlos Gomes Azevedo Ferreira
Perito Contábil
CRC – 1SP211953/O-0
CNPC – CFC nº 2320




Largo do Paissandu, 72 – cj. 2402
Centro – São Paulo – SP – CEP: 01034-901


aparecido@acgafconsultoria.com.br
atendimento@acgafconsultoria.com.br
aparecido.acgaf.pericia@gmail.com


(11) 3228-0914


(11) 9-9548-9112

Perícia, a busca da verdade fática

Direito civil. Recurso especial. Financiamento para a construção de Shopping Center. Alegação, pelos devedores, à época em que tomado o empréstimo, de que haveria a cobrança de encargos ilegais. Pedido formulado pela instituição financeira de suspensão dos pagamentos para verificação da pendência. Posterior propositura, pela devedora, de ação visando a repetir o valor pago a mais, sem a retomada dos pagamentos cuja suspensão fora solicitada. Ausência de protesto interruptivo, pelo Banco, da prescrição dos juros do empréstimo original.

Reconhecimento da cobrança de encargos ilegais afastando a caracterização da mora.

- A desistência parcial de um recurso só não comporta deferimento nas hipóteses em que, pela análise do apelo, os fundamentos ou os pedidos são indissociáveis. Fora dessas hipóteses, a desistência parcial consubstancia direito da parte (arts.26, §1º, c.c. 501, ambos do CPC), de modo que deve ser deferida.

- Não é possível acolher a alegação de ofensa ao art. 535 do CPC nas hipóteses em que a parte aponta contradição entre o que foi decidido pelo Tribunal e as provas produzidas no processo. A contradição tem de estar contida no acórdão, verificando-se entre seus próprios termos.

- Não ofende o art. 333, I, do CPC, o acórdão que julga contrariamente ao interesse da parte com fundamento apenas na ausência de impugnação, por ela, de matéria de fato. A preclusão quanto à oportunidade de impugnação não caracteriza inversão irregular do ônus da prova.

- É pacífica a jurisprudência do STJ no sentido de permitir a cumulação de juros moratórios e remuneratórios, nas hipóteses de inadimplemento. Precedente.



Aparecido Carlos Gomes Azevedo Ferreira
Perito Contábil
CRC – 1SP211953/O-0
CNPC – CFC nº 2320




Largo do Paissandu, 72 – cj. 2402
Centro – São Paulo – SP – CEP: 01034-901


aparecido@acgafconsultoria.com.br
atendimento@acgafconsultoria.com.br
aparecido.acgaf.pericia@gmail.com


(11) 3228-0914


(11) 9-9548-9112

Perícia, a busca da verdade fática

- O índice de correção monetária aplicável no mês de janeiro de 1989 é o de 42,72%, com reflexos em fevereiro, cujo índice deve ser de 10,14%. Precedentes.

- A prescrição, em cinco anos, da pretensão ao recebimento de juros remuneratórios não se interrompe pela propositura, por parte do devedor, de ação de repetição de indébito visando o recebimento de quantias pagas a mais. A ação ajuizada pelo devedor não impede o exercício da pretensão do credor, de cobrar eventual saldo remanescente.

- Aplicando a novel disposição contida no art. 543-C do CPC, que trata da uniformização da jurisprudência do STJ acerca de questões repetitivas, a Segunda Seção do STJ julgou o REsp nº 1.061.530/RS, no qual pacificou definitivamente seu entendimento acerca de toda a matéria bancária, exceção feita às discussões quanto à legalidade da Comissão de Permanência e à

possibilidade de capitalização de juros. No julgamento desse recurso, de minha relatoria, ficou definitivamente estabelecido que "o reconhecimento da abusividade nos encargos exigidos no período da normalidade contratual (juros remuneratórios e capitalização) descaracteriza a mora'.

Recurso especial parcialmente conhecido e, nessa parte, provido.

VOTO NANCY ANDRIGHI

III. 1) Cumulação entre juros moratórios e juros remuneratórios

No que diz respeito às questões remanescentes do recurso especial interposto por LA FONTE e outros, uma delas deve, de plano, ser rejeitada: a que aduz ser impossível cumular juros de mora e juros remuneratórios. A jurisprudência do STJ já está pacificada quanto a questão (REsp nº 402.483/RS, Rel. Min. Castro Filho, 2ª Seção, DJ de 26/3/2003) e o recurso, portanto, esbarra no óbice da Súmula nº 83/STJ."




Aparecido Carlos Gomes Azevedo Ferreira
Perito Contábil
CRC – 1SP211953/O-0
CNPC – CFC nº 2320




Largo do Paissandu, 72 – cj. 2402
Centro – São Paulo – SP – CEP: 01034-901


aparecido@acgafconsultoria.com.br
atendimento@acgafconsultoria.com.br
aparecido.acgaf.pericia@gmail.com


(11) 3228-0914


(11) 9-9548-9112

Perícia, a busca da verdade fática

Tal entendimento também foi ratificado no Recurso Especial 1.559.314/MG, pelo Ministro João Otávio de Noronha, em julgamento da 3ª Turma do STJ, ocorrido em 27 de outubro de 2015, cujo o teor consta abaixo:

“VOTO

(..).

“Ante o exposto, conheço do recurso especial e lhe dou provimento para julgar procedente a ação rescisória a fim de desconstituir o acórdão originário e, em juízo rescisório, determinar que sobre os valores a serem restituídos incidam juros remuneratórios de 1% ao mês, mais correção monetária pelo INPC, e juros de mora de 0,5% ao mês desde a citação e até a entrada em vigor do Código Civil de 2002 e, após, juros de mora na forma do respectivo art. 406, sem correção monetária. Inverto os ônus de sucumbência e autorizo o levantamento do depósito pela parte autora.(..).”

3.3 Lucro da intervenção

Baseando-se na decisão do Ilustre Ministro Paulo de Tarso Sanseverino, no Recurso Especial nº 1.552.434-GO, o autor da presente demanda requer a indenização por parte da instituição financeira ré do chamado “*lucro da intervenção*”.

Segundo o entendimento do Nobre Ministro, no qual invoca os ensinamentos o Ilustre Professor Carlos Nelson Konder, o lucro da intervenção consiste:

“lucro obtido por aquele que, sem autorização, interfere nos direitos ou bens jurídicos de outra pessoa e que decorre desta intervenção”

Continua o Ilustre Ministro em sua decisão:

“O lucro da intervenção também pode ser vislumbrado na hipótese da presente afetação, pois, como os bancos praticam taxas de juros bem mais altas do que a taxa legal, a instituição financeira acaba auferindo vantagem dessa diferença de taxas, mesmo restituindo o indébito à taxa legal.



Aparecido Carlos Gomes Azevedo Ferreira
Perito Contábil
CRC – 1SP211953/O-0
CNPC – CFC nº 2320




Largo do Paissandu, 72 – cj. 2402
Centro – São Paulo – SP – CEP: 01034-901


aparecido@acgafconsultoria.com.br
atendimento@acgafconsultoria.com.br
aparecido.acgaf.pericia@gmail.com


(11) 3228-0914


(11) 9-9548-9112

Perícia, a busca da verdade fática

O problema se torna grave, do ponto de vista da equidade, quando o indébito decorre da má-fé do banco, pois este acaba auferindo lucro com base numa conduta deliberadamente ilícita.

Em caso de má-fé e de juros a taxas elevadas (v.g. crédito rotativo), nem mesmo a sanção civil da repetição em dobro (art. 42, p.u., do CDC) seria suficiente para eliminar o lucro da intervenção.

Mencione-se por exemplo, o caso subjacente ao REsp. 1.556.759/RS (de minha relatoria), em que uma instituição financeira em notória situação de crise de liquidez praticava reiteradamente a cumulação de comissão de permanência com juros remuneratórios e moratórios, além de multa contratual e correção monetária, auferindo lucros com essa patente abusividade contratual (cf. Tema 52/STJ), fato que teria dado ensejo a cerca de dez mil ações individuais, conforme levantamento do MINISTÉRIO PÚBLICO DO ESTADO DO RIO GRANDE DO SUL, evidenciando que a prática abusiva era vantajosa para a instituição financeira, apesar das condenações judiciais.

Sob a ótica do lucro da intervenção, a instituição financeira teria que ser condenada não somente a reparar o dano causado ao mutuário, mas também a restituir o lucro que obteve com a cláusula abusiva.”

Diante da ampla conceituação de lucro da intervenção, e da complexidade envolvida na matéria, o causídico da presente lide, propõe a utilização da margem líquida semestral como critério de apuração do lucro da intervenção, posto ser internacionalmente aceito esse critério, incluindo a França, local onde está sediada a matriz da instituição financeira objeto da presente lide.

A questão da utilização semestral defendida pelo causídico alicerça-se no artigo 2º da Circular 2804 em conjunto com os artigos 1º e 5º da Resolução 3604 e da Carta Circular 3414, todas normas expedidas pelo Banco Central do Brasil – BACEN, e no qual define a periodicidade semestral das publicações das Demonstrações Contábeis das instituições financeiras.



Aparecido Carlos Gomes Azevedo Ferreira
Perito Contábil
CRC – 1SP211953/O-0
CNPC – CFC nº 2320



Largo do Paissandu, 72 – cj. 2402
Centro – São Paulo – SP – CEP: 01034-901



aparecido@acgafconsultoria.com.br
atendimento@acgafconsultoria.com.br
aparecido.acgaf.pericia@gmail.com



(11) 3228-0914



(11) 9-9548-9112

Perícia, a busca da verdade fática

3.3.1 período entre 16 de julho de 1993 a 30 de junho de 2000

Considerando a orientação do Superior Tribunal de Justiça – STJ, a apuração do lucro da intervenção, com base na margem líquida, se faz necessário auferir o lucro líquido e as receitas financeiras do banco desde a retenção dos honorários do autor.

Porém, de acordo com o Ofício do BACEN DEORF/GTSP1 2001/2032, a instituição financeira objeto da presente demanda foi absorvido pelo Banque Nationale de Paris, em 23 de maio de 2000, dessa forma no período de 16 de julho de 1993 a 30 de junho de 2000 não há balanços do Banque Paribas, motivo pelo qual a apuração desse período foi realizada pela margem líquida média entre o período de 30 de junho de 2000 a 30 de junho de 2020 após a fusão ocorrida entre as instituições financeiras.

Procedimento esse que foi adotado nos cálculos ofertados.

3.3.2 receita de intermediação financeira negativa ocorrida no 1º semestre de 2016

A demonstração financeira divulgada pela ré da demanda apresentou no 1º semestre de 2016 receita da intermediação financeira com saldo negativo.

Evocando a inteligência dos artigos 862 e 863 do Código Civil, considerando que o autor não contribuiu pelas decisões administrativas dos gestores da instituição financeira ré, dessa forma, não pode lhe ser imputado os resultados negativos decorrentes dos atos dos gestores, vejamos a legislação citada:

“Art. 862. Se a gestão foi iniciada contra a vontade manifesta ou presumível do interessado, responderá o gestor até pelos casos fortuitos, não provando que teriam sobrevivido, ainda quando se houvesse abatido.”




Aparecido Carlos Gomes Azevedo Ferreira
Perito Contábil
CRC – 1SP211953/O-0
CNPC – CFC nº 2320




Largo do Paissandu, 72 – cj. 2402
Centro – São Paulo – SP – CEP: 01034-901


aparecido@acgafconsultoria.com.br
atendimento@acgafconsultoria.com.br
aparecido.acgaf.pericia@gmail.com


(11) 3228-0914


(11) 9-9548-9112

Perícia, a busca da verdade fática

Art. 863. No caso do artigo antecedente, se os prejuízos da gestão excederem o seu proveito, poderá o dono do negócio exigir que o gestor restitua as coisas ao estado anterior, ou o indenize da diferença.”

Assim sendo, a margem negativa resultante da receita de intermediação financeira do 1º semestre de 2016 foi desprezada para apuração do lucro da intervenção.

3.4 conversão do valor apurado e Euros

Por fim, tendo em vista tratar-se de operação a ser quitada por Instituição Financeira cuja a sede central encontra-se localizada na Europa, os créditos apurados foram convertidos em Euro na cotação do dia 25 de novembro de 2021, no qual tomou-se por base o valor abaixo demonstrado:

Cotação		
Dólar EUA	Compra (R\$)	Venda (R\$)
24/11 (PTAX)	5,6021	5,6027
25/11-11:00	5,5865	5,5871
Euro	Compra (R\$)	Venda (R\$)
24/11 (PTAX)	6,2710	6,2739
25/11-11:00	6,2675	6,2704

4 Descrição dos anexos

Os cálculos foram distribuídos e anexos, cujo objetivo é facilitar a análise dos trabalhos, e foram distribuídos da seguinte forma:



Aparecido Carlos Gomes Azevedo Ferreira
Perito Contábil
CRC – 1SP211953/O-0
CNPC – CFC nº 2320



Largo do Paissandu, 72 – cj. 2402
Centro – São Paulo – SP – CEP: 01034-901



aparecido@acgafconsultoria.com.br
atendimento@acgafconsultoria.com.br
aparecido.acgaf.pericia@gmail.com



(11) 3228-0914



(11) 9-9548-9112

Perícia, a busca da verdade fática


- 01 DEMONSTRATIVO DE APURAÇÃO DO VALOR DOS HONORÁRIOS ADVOCATÍCIOS
- 02 DEMONSTRATIVO DE APURAÇÃO DOS HONORÁRIOS CONSIDERANDO O JUROS REMUNERATÓRIOS E A ATUALIZAÇÃO MONETÁRIA
- 03 DEMONSTRATIVO DE APURAÇÃO DOS JUROS DE MORA
- 04 DEMONSTRATIVO DE APURAÇÃO TAXA DE RENTABILIDADE APURADA ATRAVÉS DA MARGEM LÍQUIDA DO 1º SEMESTRE DE 2000
- 05 DEMONSTRATIVO DE APURAÇÃO TAXA DE RENTABILIDADE APURADA ATRAVÉS DA MARGEM LÍQUIDA DO 2º SEMESTRE DE 2000
- 06 DEMONSTRATIVO DE APURAÇÃO TAXA DE RENTABILIDADE APURADA ATRAVÉS DA MARGEM LÍQUIDA DO 1º SEMESTRE DE 2001
- 07 DEMONSTRATIVO DE APURAÇÃO TAXA DE RENTABILIDADE APURADA ATRAVÉS DA MARGEM LÍQUIDA DO 2º SEMESTRE DE 2001
- 08 DEMONSTRATIVO DE APURAÇÃO TAXA DE RENTABILIDADE APURADA ATRAVÉS DA MARGEM LÍQUIDA DO 1º SEMESTRE DE 2002
- 09 DEMONSTRATIVO DE APURAÇÃO TAXA DE RENTABILIDADE APURADA ATRAVÉS DA MARGEM LÍQUIDA DO 2º SEMESTRE DE 2002



Aparecido Carlos Gomes Azevedo Ferreira
Perito Contábil
CRC – 1SP211953/O-0
CNPC – CFC nº 2320




Largo do Paissandu, 72 – cj. 2402
Centro – São Paulo – SP – CEP: 01034-901


aparecido@acgafconsultoria.com.br
atendimento@acgafconsultoria.com.br
aparecido.acgaf.pericia@gmail.com


(11) 3228-0914


(11) 9-9548-9112

Perícia, a busca da verdade fática

- 10 DEMONSTRATIVO DE APURAÇÃO TAXA DE RENTABILIDADE APURADA ATRAVÉS DA MARGEM LÍQUIDA DO 1º SEMESTRE DE 2003
- 11 DEMONSTRATIVO DE APURAÇÃO TAXA DE RENTABILIDADE APURADA ATRAVÉS DA MARGEM LÍQUIDA DO 2º SEMESTRE DE 2003
- 12 DEMONSTRATIVO DE APURAÇÃO TAXA DE RENTABILIDADE APURADA ATRAVÉS DA MARGEM LÍQUIDA DO 1º SEMESTRE DE 2004
- 13 DEMONSTRATIVO DE APURAÇÃO TAXA DE RENTABILIDADE APURADA ATRAVÉS DA MARGEM LÍQUIDA DO 2º SEMESTRE DE 2004
- 14 DEMONSTRATIVO DE APURAÇÃO TAXA DE RENTABILIDADE APURADA ATRAVÉS DA MARGEM LÍQUIDA DO 1º SEMESTRE DE 2005
- 15 DEMONSTRATIVO DE APURAÇÃO TAXA DE RENTABILIDADE APURADA ATRAVÉS DA MARGEM LÍQUIDA DO 2º SEMESTRE DE 2005
- 16 DEMONSTRATIVO DE APURAÇÃO TAXA DE RENTABILIDADE APURADA ATRAVÉS DA MARGEM LÍQUIDA DO 1º SEMESTRE DE 2006
- 17 DEMONSTRATIVO DE APURAÇÃO TAXA DE RENTABILIDADE APURADA ATRAVÉS DA MARGEM LÍQUIDA DO 2º SEMESTRE DE 2006
- 18 DEMONSTRATIVO DE APURAÇÃO TAXA DE RENTABILIDADE APURADA ATRAVÉS DA MARGEM LÍQUIDA DO 1º SEMESTRE DE 2007



Aparecido Carlos Gomes Azevedo Ferreira
Perito Contábil
CRC – 1SP211953/O-0
CNPC – CFC nº 2320



Largo do Paissandu, 72 – cj. 2402
Centro – São Paulo – SP – CEP: 01034-901



aparecido@acgafconsultoria.com.br
atendimento@acgafconsultoria.com.br
aparecido.acgaf.pericia@gmail.com



(11) 3228-0914



(11) 9-9548-9112

Perícia, a busca da verdade fática

- 19 DEMONSTRATIVO DE APURAÇÃO TAXA DE RENTABILIDADE APURADA ATRAVÉS DA MARGEM LÍQUIDA DO 2º SEMESTRE DE 2007
- 20 DEMONSTRATIVO DE APURAÇÃO TAXA DE RENTABILIDADE APURADA ATRAVÉS DA MARGEM LÍQUIDA DO 1º SEMESTRE DE 2008
- 21 DEMONSTRATIVO DE APURAÇÃO TAXA DE RENTABILIDADE APURADA ATRAVÉS DA MARGEM LÍQUIDA DO 2º SEMESTRE DE 2008
- 22 DEMONSTRATIVO DE APURAÇÃO TAXA DE RENTABILIDADE APURADA ATRAVÉS DA MARGEM LÍQUIDA DO 1º SEMESTRE DE 2009
- 23 DEMONSTRATIVO DE APURAÇÃO TAXA DE RENTABILIDADE APURADA ATRAVÉS DA MARGEM LÍQUIDA DO 2º SEMESTRE DE 2009
- 24 DEMONSTRATIVO DE APURAÇÃO TAXA DE RENTABILIDADE APURADA ATRAVÉS DA MARGEM LÍQUIDA DO 1º SEMESTRE DE 2010
- 25 DEMONSTRATIVO DE APURAÇÃO TAXA DE RENTABILIDADE APURADA ATRAVÉS DA MARGEM LÍQUIDA DO 2º SEMESTRE DE 2010
- 26 DEMONSTRATIVO DE APURAÇÃO TAXA DE RENTABILIDADE APURADA ATRAVÉS DA MARGEM LÍQUIDA DO 1º SEMESTRE DE 2011
- 27 DEMONSTRATIVO DE APURAÇÃO TAXA DE RENTABILIDADE APURADA ATRAVÉS DA MARGEM LÍQUIDA DO 2º SEMESTRE DE 2011




Aparecido Carlos Gomes Azevedo Ferreira
Perito Contábil
CRC – 1SP211953/O-0
CNPC – CFC nº 2320




Largo do Paissandu, 72 – cj. 2402
Centro – São Paulo – SP – CEP: 01034-901


aparecido@acgafconsultoria.com.br
atendimento@acgafconsultoria.com.br
aparecido.acgaf.pericia@gmail.com


(11) 3228-0914


(11) 9-9548-9112

Perícia, a busca da verdade fática

- 28 DEMONSTRATIVO DE APURAÇÃO TAXA DE RENTABILIDADE APURADA ATRAVÉS DA MARGEM LÍQUIDA DO 1º SEMESTRE DE 2012
- 29 DEMONSTRATIVO DE APURAÇÃO TAXA DE RENTABILIDADE APURADA ATRAVÉS DA MARGEM LÍQUIDA DO 2º SEMESTRE DE 2012
- 30 DEMONSTRATIVO DE APURAÇÃO TAXA DE RENTABILIDADE APURADA ATRAVÉS DA MARGEM LÍQUIDA DO 1º SEMESTRE DE 2013
- 31 DEMONSTRATIVO DE APURAÇÃO TAXA DE RENTABILIDADE APURADA ATRAVÉS DA MARGEM LÍQUIDA DO 2º SEMESTRE DE 2013
- 32 DEMONSTRATIVO DE APURAÇÃO TAXA DE RENTABILIDADE APURADA ATRAVÉS DA MARGEM LÍQUIDA DO 1º SEMESTRE DE 2014
- 33 DEMONSTRATIVO DE APURAÇÃO TAXA DE RENTABILIDADE APURADA ATRAVÉS DA MARGEM LÍQUIDA DO 2º SEMESTRE DE 2014
- 34 DEMONSTRATIVO DE APURAÇÃO TAXA DE RENTABILIDADE APURADA ATRAVÉS DA MARGEM LÍQUIDA DO 1º SEMESTRE DE 2015
- 35 DEMONSTRATIVO DE APURAÇÃO TAXA DE RENTABILIDADE APURADA ATRAVÉS DA MARGEM LÍQUIDA DO 2º SEMESTRE DE 2015
- 36 DEMONSTRATIVO DE APURAÇÃO TAXA DE RENTABILIDADE APURADA ATRAVÉS DA MARGEM LÍQUIDA DO 1º SEMESTRE DE 2016



Aparecido Carlos Gomes Azevedo Ferreira
Perito Contábil
CRC – 1SP211953/O-0
CNPC – CFC nº 2320




Largo do Paissandu, 72 – cj. 2402
Centro – São Paulo – SP – CEP: 01034-901


aparecido@acgafconsultoria.com.br
atendimento@acgafconsultoria.com.br
aparecido.acgaf.pericia@gmail.com


(11) 3228-0914


(11) 9-9548-9112

Perícia, a busca da verdade fática

- 37 DEMONSTRATIVO DE APURAÇÃO TAXA DE RENTABILIDADE APURADA ATRAVÉS DA MARGEM LÍQUIDA DO 2º SEMESTRE DE 2016
- 38 DEMONSTRATIVO DE APURAÇÃO TAXA DE RENTABILIDADE APURADA ATRAVÉS DA MARGEM LÍQUIDA DO 1º SEMESTRE DE 2017
- 39 DEMONSTRATIVO DE APURAÇÃO TAXA DE RENTABILIDADE APURADA ATRAVÉS DA MARGEM LÍQUIDA DO 2º SEMESTRE DE 2017
- 40 DEMONSTRATIVO DE APURAÇÃO TAXA DE RENTABILIDADE APURADA ATRAVÉS DA MARGEM LÍQUIDA DO 1º SEMESTRE DE 2018
- 41 DEMONSTRATIVO DE APURAÇÃO TAXA DE RENTABILIDADE APURADA ATRAVÉS DA MARGEM LÍQUIDA DO 2º SEMESTRE DE 2018
- 42 DEMONSTRATIVO DE APURAÇÃO TAXA DE RENTABILIDADE APURADA ATRAVÉS DA MARGEM LÍQUIDA DO 1º SEMESTRE DE 2019
- 43 DEMONSTRATIVO DE APURAÇÃO TAXA DE RENTABILIDADE APURADA ATRAVÉS DA MARGEM LÍQUIDA DO 2º SEMESTRE DE 2019
- 44 DEMONSTRATIVO DE APURAÇÃO TAXA DE RENTABILIDADE APURADA ATRAVÉS DA MARGEM LÍQUIDA DO 1º SEMESTRE DE 2020
- 45 DEMONSTRATIVO DE APURAÇÃO TAXA DE RENTABILIDADE APURADA ATRAVÉS DA MARGEM LÍQUIDA DO 2º SEMESTRE DE 2020





Aparecido Carlos Gomes Azevedo Ferreira
Perito Contábil
CRC – 1SP211953/O-0
CNPC – CFC nº 2320




Largo do Paissandu, 72 – cj. 2402
Centro – São Paulo – SP – CEP: 01034-901


aparecido@acgafconsultoria.com.br
atendimento@acgafconsultoria.com.br
aparecido.acgaf.pericia@gmail.com


(11) 3228-0914


(11) 9-9548-9112

Perícia, a busca da verdade fática

- 46 DEMONSTRATIVO DE APURAÇÃO TAXA DE RENTABILIDADE APURADA ATRAVÉS DA MARGEM LÍQUIDA DO 1º SEMESTRE DE 2021
- 47 DEMONSTRATIVO DE APURAÇÃO DA RENTABILIDADE APURADA CONSIDERANDO A MARGEM LÍQUIDA A SER UTILIZADA NA COMPOSIÇÃO DOS LUCROS CESSANTES, CONSIDERANDO A TESE DO LUCRO DA INTERVENÇÃO
- 48 DEMONSTRATIVO DE APURAÇÃO DO LUCRO CESSANTE SOBRE OS HONORÁRIOS RETIDOS INDEVIDAMENTE
- 49 RESUMO DOS CRÉDITOS APURADOS

5 Conclusão

Ante ao exposto, apuramos os créditos do autor conforme abaixo demonstrado, para 25 de novembro de 2021:

descrição	origem	total apurado
(1)	(2)	(5)
honorários advocatícios considerando as perdas financeiras juros de mora lucro da intervenção	anexo: 02 anexo: 03 anexo: 48	793.432.831,27 2.151.789.838,41 33.916.531.646,58
CRÉDITOS DO AUTOR (EM REAIS - R\$)		R\$ 36.861.754.316,25
honorários advocatícios	10%	3.686.175.431,63
CRÉDITOS DO AUTOR		R\$ 40.547.929.747,88
cotação do Euro		6,2710
CRÉDITO DO AUTOR (EM EUROS - €\$)		€ 6.465.943.190,54



Aparecido Carlos Gomes Azevedo Ferreira
Perito Contábil
CRC – 1SP211953/O-0
CNPC – CFC nº 2320



Largo do Paissandu, 72 – cj. 2402
Centro – São Paulo – SP – CEP: 01034-901



aparecido@acgafconsultoria.com.br
atendimento@acgafconsultoria.com.br
aparecido.acgaf.pericia@gmail.com



(11) 3228-0914



(11) 9-9548-9112

Perícia, a busca da verdade fática






6 Termo de encerramento

Dessa forma, dou por encerrado o presente trabalho composto de **93** folhas digitalizadas, distribuído em **32** folhas de texto e **61** folhas, referente aos **49** anexos apresentados.

São Paulo, 25 de novembro de 2021

Aparecido C. G. A. Ferreira
Perito Contábil
CRC – 1SP211953/O-0
CNPC – CFC nº: 2320



<p align="center">Aparecido Carlos Gomes Azevedo Ferreira Perito Contábil CRC - 1SP211953/O-0 CNPC - CFC nº 2320</p>		
 Largo do Pissandu, 72 - cj. 2402 Centro - São Paulo - SP - CEP: 01034-901	 aparecido@acgafconsultoria.com.br atendimento@acgafconsultoria.com.br aparecido.acgaf.pericia@gmail.com	
 (11) 3228-0714	 (11) 9-9548-9112	
Perícia, a busca da verdade fática		

Anexo: 01

DEMONSTRATIVO DE APURAÇÃO DO VALOR DOS HONORÁRIOS ADVOCATÍCIOS

autor MARCOS DAVID FIGUEIREDO DE OLIVEIRA
 réu SOMA PROJETOS E HOTELARIA LTDA e BANCO BNP PARIBAS S/A

data	VALOR DA OPERAÇÃO			HONORÁRIOS ADVOCATÍCIOS	
	valor da operação em US\$	valor da contaçoão	valor em Cr\$	percentual	valor apurado
(1)	(2)	(3)	(4)	(5)	(6)
16-jul-93	20.000.000,00	62.135,00	1.242.700.000.000,00	20%	248.540.000.000,00



<p align="center">Aparecido Carlos Gomes Azevedo Ferreira Perito Contábil CRC - 1SP211953/O-0 CNPJ - CFC nº 2320</p>		
 <p>Largo do Palsandu, 72 - cj. 2402 Centro - São Paulo - SP - CEP: 01034-901</p>	 <p>aparecido@acgafconsultoria.com.br atendimento@acgafconsultoria.com.br aparecido.acgaf.pericia@gmail.com</p>	
 <p>{11} 3228-0714</p>	 <p>{11} 9-9548-9112</p>	
<p>Perícia, a busca da verdade fática</p>		

Anexo: 02

DEMONSTRATIVO DE APURAÇÃO DOS HONORÁRIOS CONSIDERANDO O JUROS REMUNERATÓRIOS E A ATUALIZAÇÃO MONETÁRIA

autor MARCOS DAVID FIGUEIREDO DE OLIVEIRA
réu SOMA PROJETOS E HOTELARIA LTDA e BANCO BNP PARIBAS S/A

data	JUROS REMUNERATÓRIOS							
	saldo inicial	atualização			valor atualizado	taxa de juros	valor dos juros	saldo final
		divisor	base de apuração	multiplicador				
(1)	(2)	(3)	(4)	(5)	(7)	(8)	(13)	(14)
16-jul-93	248.540.000.000,00	610.176,811842	407.324,56	610.176,811842	248.540.000.000,00	1,00%	2.485.400.000,00	251.025.400.000,00
16-ago-93	251.025.400.000,00	610.176,811842	411.397,80	799,392641	328.868.376,46	1,00%	3.288.683,76	332.157.060,22
16-set-93	332.157.060,22	799,392641	415.511,78	1.065,910147	442.898.223,89	1,00%	4.428.982,24	447.327.206,13
16-out-93	447.327.206,13	1.065,910147	419.666,90	1.445,693932	606.709.889,52	1,00%	6.067.098,90	612.776.988,41
16-nov-93	612.776.988,41	1.445,693932	423.863,57	1.938,964701	821.856.496,61	1,00%	8.218.564,97	830.075.061,57
16-dez-93	830.075.061,57	1.938,964701	428.102,20	2.636,991993	1.128.902.083,58	1,00%	11.289.020,84	1.140.191.104,42
16-jan-94	1.140.191.104,42	2.636,991993	432.383,23	3.631,929071	1.570.385.207,70	1,00%	15.703.852,08	1.586.089.059,78
16-fev-94	1.586.089.059,78	3.631,929071	436.707,06	5.132,642163	2.241.461.059,22	1,00%	22.414.610,59	2.263.875.669,81
16-mar-94	2.263.875.669,81	5.132,642163	441.074,13	7.214,955088	3.182.330.028,82	1,00%	31.823.300,29	3.214.153.329,11
16-abr-94	3.214.153.329,11	7.214,955088	445.484,87	10.323,157739	4.598.810.582,88	1,00%	45.988.105,83	4.644.798.688,71
16-mai-94	4.644.798.688,71	10.323,157739	449.939,72	14.747,663145	6.635.559.406,27	1,00%	66.355.594,06	6.701.915.000,34
16-jun-94	6.701.915.000,34	14.747,663145	454.439,12	21.049,339606	9.565.643.279,59	1,00%	95.656.432,80	9.661.299.712,38
16-jul-94	9.661.299.712,38	21.049,339606	458.983,51	11,346741	5.207.966,98	1,00%	52.079,67	5.260.046,65
16-ago-94	5.260.046,65	11,346741	463.573,34	12,036622	5.579.857,09	1,00%	55.798,57	5.635.655,66
16-set-94	5.635.655,66	12,036622	468.209,08	12,693821	5.943.362,19	1,00%	59.433,62	6.002.795,82
16-out-94	6.002.795,82	12,693821	472.891,17	12,885497	6.093.437,70	1,00%	60.934,38	6.154.372,08
16-nov-94	6.154.372,08	12,885497	477.620,08	13,125167	6.268.843,29	1,00%	62.688,43	6.331.531,72
16-dez-94	6.331.531,72	13,125167	482.396,28	13,554359	6.538.572,34	1,00%	65.385,72	6.603.958,06
16-jan-95	6.603.958,06	13,554359	487.220,24	13,851199	6.748.584,52	1,00%	67.485,85	6.816.070,37
16-fev-95	6.816.070,37	13,851199	492.092,44	14,082514	6.929.898,73	1,00%	69.298,99	6.999.197,72
16-mar-95	6.999.197,72	14,082514	497.013,37	14,221930	7.068.489,33	1,00%	70.684,89	7.139.174,23
16-abr-95	7.139.174,23	14,221930	501.983,50	14,422459	7.239.836,48	1,00%	72.398,36	7.312.234,84
16-mai-95	7.312.234,84	14,422459	507.003,34	14,699370	7.452.629,64	1,00%	74.526,30	7.527.155,94
16-jun-95	7.527.155,94	14,699370	512.073,37	15,077143	7.720.603,43	1,00%	77.206,03	7.797.809,47
16-jul-95	7.797.809,47	15,077143	517.194,10	15,351547	7.939.729,60	1,00%	79.397,30	8.019.126,89
16-ago-95	8.019.126,89	15,351547	522.366,05	15,729195	8.216.397,39	1,00%	82.163,97	8.298.561,36
16-set-95	8.298.561,36	15,729195	527.589,71	15,889632	8.383.206,27	1,00%	83.832,06	8.467.038,33
16-out-95	8.467.038,33	15,889632	532.865,60	16,075540	8.566.102,31	1,00%	85.661,02	8.651.763,33
16-nov-95	8.651.763,33	16,075540	538.194,26	16,300597	8.772.887,72	1,00%	87.728,88	8.860.616,60
16-dez-95	8.860.616,60	16,300597	543.576,20	16,546736	8.994.411,90	1,00%	89.944,12	9.084.356,02
16-jan-96	9.084.356,02	16,546736	549.011,96	16,819757	9.234.247,81	1,00%	92.342,48	9.326.590,29



<p align="center">Aparecido Carlos Gomes Azevedo Ferreira Perito Contábil CRC - 1SP211953/O-0 CNPC - CFC nº 2320</p>		
 Largo do Póssandu, 72 - cj. 2402 Centro - São Paulo - SP - CEP: 01034-901	 aparecido@acgafconsultoria.com.br atendimento@acgafconsultoria.com.br aparecido.acgaf.pericia@gmail.com	
 (11) 3228-0714	 (11) 9-9548-9112	
<p>Perícia, a busca da verdade fática</p>		

Anexo: 02

DEMONSTRATIVO DE APURAÇÃO DOS HONORÁRIOS CONSIDERANDO O JUROS REMUNERATÓRIOS E A ATUALIZAÇÃO MONETÁRIA

autor MARCOS DAVID FIGUEIREDO DE OLIVEIRA
réu SOMA PROJETOS E HOTELARIA LTDA e BANCO BNP PARIBAS S/A

data	JUROS REMUNERATÓRIOS								
	saldo inicial	atualização			valor atualizado	taxa de juros	valor dos juros	saldo final	
		divisor	base de apuração	multiplicador					
(1)	(2)	(3)	(4)	(5)	(7)	(8)	(13)	(14)	
16-fev-96	9.326.590,29	16,819757	554.502,08	17,065325	9.462.758,26	1,00%	94.627,58	9.557.385,84	
16-mar-96	9.557.385,84	17,065325	560.047,10	17,186488	9.625.242,83	1,00%	96.252,43	9.721.495,26	
16-abr-96	9.721.495,26	17,186488	565.647,57	17,236328	9.749.687,13	1,00%	97.496,87	9.847.184,00	
16-mai-96	9.847.184,00	17,236328	571.304,05	17,396625	9.938.762,33	1,00%	99.387,62	10.038.149,95	
16-jun-96	10.038.149,95	17,396625	577.017,09	17,619301	10.166.637,81	1,00%	101.666,38	10.268.304,19	
16-jul-96	10.268.304,19	17,619301	582.787,26	17,853637	10.404.872,22	1,00%	104.048,72	10.508.920,95	
16-ago-96	10.508.920,95	17,853637	588.615,13	18,067880	10.635.027,62	1,00%	106.350,28	10.741.377,89	
16-set-96	10.741.377,89	18,067880	594.501,29	18,158219	10.795.084,55	1,00%	107.950,85	10.903.035,39	
16-out-96	10.903.035,39	18,158219	600.446,30	18,161850	10.905.215,61	1,00%	109.052,16	11.014.267,77	
16-nov-96	11.014.267,77	18,161850	606.450,76	18,230865	11.056.121,97	1,00%	110.561,22	11.166.683,19	
16-dez-96	11.166.683,19	18,230865	612.515,27	18,292849	11.204.649,33	1,00%	112.046,49	11.316.695,83	
16-jan-97	11.316.695,83	18,292849	618.640,42	18,353215	11.354.040,67	1,00%	113.540,41	11.467.581,08	
16-fev-97	11.467.581,08	18,353215	624.826,83	18,501876	11.560.468,46	1,00%	115.604,68	11.676.073,15	
16-mar-97	11.676.073,15	18,501876	631.075,09	18,585134	11.728.615,20	1,00%	117.286,15	11.845.901,35	
16-abr-97	11.845.901,35	18,585134	637.385,85	18,711512	11.926.452,90	1,00%	119.264,53	12.045.717,43	
16-mai-97	12.045.717,43	18,711512	643.759,70	18,823781	12.117.991,68	1,00%	121.179,92	12.239.171,60	
16-jun-97	12.239.171,60	18,823781	650.197,30	18,844487	12.252.634,59	1,00%	122.526,35	12.375.160,93	
16-jul-97	12.375.160,93	18,844487	656.699,27	18,910442	12.418.473,53	1,00%	124.184,74	12.542.658,27	
16-ago-97	12.542.658,27	18,910442	663.266,27	18,944480	12.565.234,52	1,00%	125.652,35	12.690.886,87	
16-set-97	12.690.886,87	18,944480	669.898,93	18,938796	12.687.079,16	1,00%	126.870,79	12.813.949,96	
16-out-97	12.813.949,96	18,938796	676.597,92	18,957734	12.826.763,37	1,00%	128.267,63	12.955.031,00	
16-nov-97	12.955.031,00	18,957734	683.363,90	19,012711	12.992.600,30	1,00%	129.926,00	13.122.526,30	
16-dez-97	13.122.526,30	19,012711	690.197,54	19,041230	13.142.210,04	1,00%	131.422,10	13.273.632,15	
16-jan-98	13.273.632,15	19,041230	697.099,51	19,149765	13.349.291,84	1,00%	133.492,92	13.482.784,76	
16-fev-98	13.482.784,76	19,149765	704.070,51	19,312538	13.597.388,43	1,00%	135.973,88	13.733.362,31	
16-mar-98	13.733.362,31	19,312538	711.111,21	19,416825	13.807.521,97	1,00%	138.075,22	13.945.597,19	
16-abr-98	13.945.597,19	19,416825	718.222,32	19,511967	14.013.930,30	1,00%	140.139,30	14.154.069,60	
16-mai-98	14.154.069,60	19,511967	725.404,55	19,599770	14.217.762,29	1,00%	142.177,62	14.359.939,92	
16-jun-98	14.359.939,92	19,599770	732.658,59	19,740888	14.463.331,23	1,00%	144.633,31	14.607.964,54	
16-jul-98	14.607.964,54	19,740888	739.985,18	19,770499	14.629.876,25	1,00%	146.298,76	14.776.175,01	
16-ago-98	14.776.175,01	19,770499	747.385,03	19,715141	14.734.801,27	1,00%	147.348,01	14.882.149,28	



<p align="center">Aparecido Carlos Gomes Azevedo Ferreira Perito Contábil CRC - 1SP211953/O-0 CNPJ - CFC nº 2320</p>		
 Largo do Póssandu, 72 - cj. 2402 Centro - São Paulo - SP - CEP: 01034-901	 aparecido@acgafconsultoria.com.br atendimento@acgafconsultoria.com.br aparecido.acgaf.pericia@gmail.com	
 (11) 3228-0714	 (11) 9-9548-9112	
<p>Perícia, a busca da verdade fática</p>		

Anexo: 02

DEMONSTRATIVO DE APURAÇÃO DOS HONORÁRIOS CONSIDERANDO O JUROS REMUNERATÓRIOS E A ATUALIZAÇÃO MONETÁRIA

autor MARCOS DAVID FIGUEIREDO DE OLIVEIRA
réu SOMA PROJETOS E HOTELARIA LTDA e BANCO BNP PARIBAS S/A

data	JUROS REMUNERATÓRIOS								
	saldo inicial	atualização			valor atualizado	taxa de juros	valor dos juros	saldo final	
		divisor	base de apuração	multiplicador					
(1)	(2)	(3)	(4)	(5)	(7)	(8)	(13)	(14)	
16-set-98	14.882.149,28	19,715141	754.858,88	19,618536	14.809.226,14	1,00%	148.092,26	14.957.318,40	
16-out-98	14.957.318,40	19,618536	762.407,47	19,557718	14.910.950,30	1,00%	149.109,50	15.060.059,80	
16-nov-98	15.060.059,80	19,557718	770.031,54	19,579231	15.076.625,49	1,00%	150.766,25	15.227.391,75	
16-dez-98	15.227.391,75	19,579231	777.731,86	19,543988	15.199.982,14	1,00%	151.999,82	15.351.981,97	
16-jan-99	15.351.981,97	19,543988	785.509,18	19,626072	15.416.459,70	1,00%	154.164,60	15.570.624,30	
16-fev-99	15.570.624,30	19,626072	793.364,27	19,753641	15.671.832,98	1,00%	156.718,33	15.828.551,31	
16-mar-99	15.828.551,31	19,753641	801.297,91	20,008462	16.032.738,85	1,00%	160.327,39	16.193.066,24	
16-abr-99	16.193.066,24	20,008462	809.310,89	20,264570	16.400.337,23	1,00%	164.003,37	16.564.340,61	
16-mai-99	16.564.340,61	20,264570	817.404,00	20,359813	16.642.192,61	1,00%	166.421,93	16.808.614,54	
16-jun-99	16.808.614,54	20,359813	825.578,04	20,369992	16.817.018,10	1,00%	168.170,18	16.985.188,28	
16-jul-99	16.985.188,28	20,369992	833.833,82	20,384250	16.997.077,08	1,00%	169.970,77	17.167.047,85	
16-ago-99	17.167.047,85	20,384250	842.172,16	20,535093	17.294.083,63	1,00%	172.940,84	17.467.024,47	
16-set-99	17.467.024,47	20,535093	850.593,88	20,648036	17.563.093,09	1,00%	175.630,93	17.738.724,02	
16-out-99	17.738.724,02	20,648036	859.099,82	20,728563	17.807.904,75	1,00%	178.079,05	17.985.983,80	
16-nov-99	17.985.983,80	20,728563	867.690,82	20,927557	18.158.649,07	1,00%	181.586,49	18.340.235,56	
16-dez-99	18.340.235,56	20,927557	876.367,73	21,124276	18.512.633,74	1,00%	185.126,34	18.697.760,08	
16-jan-00	18.697.760,08	21,124276	885.131,40	21,280595	18.836.122,93	1,00%	188.361,23	19.024.484,16	
16-fev-00	19.024.484,16	21,280595	893.982,72	21,410406	19.140.532,95	1,00%	191.405,33	19.331.938,28	
16-mar-00	19.331.938,28	21,410406	902.922,55	21,421111	19.341.604,07	1,00%	193.416,04	19.535.020,11	
16-abr-00	19.535.020,11	21,421111	911.951,77	21,448958	19.560.415,23	1,00%	195.604,15	19.756.019,38	
16-mai-00	19.756.019,38	21,448958	921.071,29	21,468262	19.773.799,74	1,00%	197.738,00	19.971.537,74	
16-jun-00	19.971.537,74	21,468262	930.282,00	21,457527	19.961.551,16	1,00%	199.615,51	20.161.166,67	
16-jul-00	20.161.166,67	21,457527	939.584,82	21,521899	20.221.649,63	1,00%	202.216,50	20.423.866,13	
16-ago-00	20.423.866,13	21,521899	948.980,67	21,821053	20.707.757,49	1,00%	207.077,57	20.914.835,06	
16-set-00	20.914.835,06	21,821053	958.470,48	22,085087	21.167.903,86	1,00%	211.679,04	21.379.582,90	
16-out-00	21.379.582,90	22,085087	968.055,18	22,180052	21.471.514,26	1,00%	214.715,14	21.686.229,40	
16-nov-00	21.686.229,40	22,180052	977.735,73	22,215540	21.720.927,28	1,00%	217.209,27	21.938.136,56	
16-dez-00	21.938.136,56	22,215540	987.513,09	22,279965	22.001.757,09	1,00%	220.017,57	22.221.774,66	
16-jan-01	22.221.774,66	22,279965	997.388,22	22,402504	22.343.993,61	1,00%	223.439,94	22.567.433,55	
16-fev-01	22.567.433,55	22,402504	1.007.362,10	22,575003	22.741.202,51	1,00%	227.412,03	22.968.614,53	
16-mar-01	22.968.614,53	22,575003	1.017.435,72	22,685620	23.081.160,22	1,00%	230.811,60	23.311.971,82	



<p align="center">Aparecido Carlos Gomes Azevedo Ferreira Perito Contábil CRC - 1SP211953/O-0 CNPJ - CFC nº 2320</p>		
 Largo do Póssandu, 72 - cj. 2402 Centro - São Paulo - SP - CEP: 01034-901	 aparecido@acgafconsultoria.com.br atendimento@acgafconsultoria.com.br aparecido.acgaf.pericia@gmail.com	
 (11) 3228-0714	 (11) 9-9548-9112	
<p>Perícia, a busca da verdade fática</p>		

Anexo: 02

DEMONSTRATIVO DE APURAÇÃO DOS HONORÁRIOS CONSIDERANDO O JUROS REMUNERATÓRIOS E A ATUALIZAÇÃO MONETÁRIA

autor MARCOS DAVID FIGUEIREDO DE OLIVEIRA
réu SOMA PROJETOS E HOTELARIA LTDA e BANCO BNP PARIBAS S/A

data	JUROS REMUNERATÓRIOS								
	saldo inicial	atualização			multiplicador	valor atualizado	taxa de juros	valor dos juros	saldo final
		divisor	base de apuração						
(1)	(2)	(3)	(4)	(5)	(7)	(8)	(13)	(14)	
16-abr-01	23.311.971,82	22,685620	1.027.610,08	22,794510	23.423.868,28	1,00%	234.238,68	23.658.106,97	
16-mai-01	23.658.106,97	22,794510	1.037.886,18	22,985983	23.856.834,15	1,00%	238.568,34	24.095.402,49	
16-jun-01	24.095.402,49	22,985983	1.048.265,04	23,117003	24.232.746,17	1,00%	242.327,46	24.475.073,64	
16-jul-01	24.475.073,64	23,117003	1.058.747,69	23,255705	24.621.924,06	1,00%	246.219,24	24.868.143,30	
16-ago-01	24.868.143,30	23,255705	1.069.335,17	23,513843	25.144.179,34	1,00%	251.441,79	25.395.621,13	
16-set-01	25.395.621,13	23,513843	1.080.028,52	23,699602	25.596.246,15	1,00%	255.962,46	25.852.208,61	
16-out-01	25.852.208,61	23,699602	1.090.828,81	23,803880	25.965.958,06	1,00%	259.659,58	26.225.617,64	
16-nov-01	26.225.617,64	23,803880	1.101.737,10	24,027636	26.472.137,93	1,00%	264.721,38	26.736.859,31	
16-dez-01	26.736.859,31	24,027636	1.112.754,47	24,337592	27.081.764,23	1,00%	270.817,64	27.352.581,87	
16-jan-02	27.352.581,87	24,337592	1.123.882,01	24,517690	27.554.990,78	1,00%	275.549,91	27.830.540,68	
16-fev-02	27.830.540,68	24,517690	1.135.120,83	24,780029	28.128.327,15	1,00%	281.283,27	28.409.610,42	
16-mar-02	28.409.610,42	24,780029	1.146.472,04	24,856847	28.497.680,11	1,00%	284.976,80	28.782.656,91	
16-abr-02	28.782.656,91	24,856847	1.157.936,76	25,010959	28.961.108,86	1,00%	289.611,09	29.250.719,95	
16-mai-02	29.250.719,95	25,010959	1.169.516,13	25,181033	29.449.624,23	1,00%	294.496,24	29.744.120,48	
16-jun-02	29.744.120,48	25,181033	1.181.211,29	25,203695	29.770.889,09	1,00%	297.708,89	30.068.597,98	
16-jul-02	30.068.597,98	25,203695	1.193.023,40	25,357437	30.252.015,78	1,00%	302.520,16	30.554.535,94	
16-ago-02	30.554.535,94	25,357437	1.204.953,64	25,649047	30.905.912,47	1,00%	309.059,12	31.214.971,59	
16-set-02	31.214.971,59	25,649047	1.217.003,17	25,869628	31.483.419,37	1,00%	314.834,19	31.798.253,56	
16-out-02	31.798.253,56	25,869628	1.229.173,21	26,084345	32.062.177,95	1,00%	320.621,78	32.382.799,73	
16-nov-02	32.382.799,73	26,084345	1.241.464,94	26,493869	32.891.209,41	1,00%	328.912,09	33.220.121,51	
16-dez-02	33.220.121,51	26,493869	1.253.879,59	27,392011	34.346.283,43	1,00%	343.462,83	34.689.746,26	
16-jan-03	34.689.746,26	27,392011	1.266.418,38	28,131595	35.626.369,04	1,00%	356.263,69	35.982.632,73	
16-fev-03	35.982.632,73	28,131595	1.279.082,57	28,826445	36.871.403,25	1,00%	368.714,03	37.240.117,28	
16-mar-03	37.240.117,28	28,826445	1.291.873,39	29,247311	37.783.822,87	1,00%	377.838,23	38.161.661,10	
16-abr-03	38.161.661,10	29,247311	1.304.792,13	29,647999	38.684.475,64	1,00%	386.844,76	39.071.320,40	
16-mai-03	39.071.320,40	29,647999	1.317.840,05	30,057141	39.610.504,11	1,00%	396.105,04	40.006.609,15	
16-jun-03	40.006.609,15	30,057141	1.331.018,45	30,354706	40.402.673,66	1,00%	404.026,74	40.806.700,39	
16-jul-03	40.806.700,39	30,354706	1.344.328,63	30,336493	40.782.216,14	1,00%	407.822,16	41.190.038,30	
16-ago-03	41.190.038,30	30,336493	1.357.771,92	30,348627	41.206.513,50	1,00%	412.065,14	41.618.578,64	
16-set-03	41.618.578,64	30,348627	1.371.349,64	30,403254	41.693.491,35	1,00%	416.934,91	42.110.426,27	
16-out-03	42.110.426,27	30,403254	1.385.063,13	30,652560	42.455.730,82	1,00%	424.557,31	42.880.288,13	



<p align="center">Aparecido Carlos Gomes Azevedo Ferreira Perito Contábil CRC - 1SP211953/O-0 CNPJ - CFC nº 2320</p>		
 <p>Largo do Polssandu, 72 - cj. 2402 Centro - São Paulo - SP - CEP: 01034-901</p>	 <p>aparecido@acgafconsultoria.com.br atendimento@acgafconsultoria.com.br aparecido.acgaf.pericia@gmail.com</p>	
 <p>(11) 3228-0714</p>	 <p>(11) 9-9548-9112</p>	
<p>Perícia, a busca da verdade fática</p>		






Anexo: 02

DEMONSTRATIVO DE APURAÇÃO DOS HONORÁRIOS CONSIDERANDO O JUROS REMUNERATÓRIOS E A ATUALIZAÇÃO MONETÁRIA

autor MARCOS DAVID FIGUEIREDO DE OLIVEIRA
réu SOMA PROJETOS E HOTELARIA LTDA e BANCO BNP PARIBAS S/A

data	JUROS REMUNERATÓRIOS								
	saldo inicial	atualização			valor atualizado	taxa de juros	valor dos juros	saldo final	
		divisor	base de apuração	multiplicador					
(1)	(2)	(3)	(4)	(5)	(7)	(8)	(13)	(14)	
16-nov-03	42.880.288,13	30,652560	1.398.913,77	30,772104	43.047.519,87	1,00%	430.475,20	43.477.995,07	
16-dez-03	43.477.995,07	30,772104	1.412.902,90	30,885960	43.638.862,54	1,00%	436.388,63	44.075.251,17	
16-jan-04	44.075.251,17	30,885960	1.427.031,93	31,052744	44.313.257,26	1,00%	443.132,57	44.756.389,84	
16-fev-04	44.756.389,84	31,052744	1.441.302,25	31,310481	45.127.866,75	1,00%	451.278,67	45.579.145,42	
16-mar-04	45.579.145,42	31,310481	1.455.715,27	31,432591	45.756.902,81	1,00%	457.569,03	46.214.471,84	
16-abr-04	46.214.471,84	31,432591	1.470.272,43	31,611756	46.477.893,20	1,00%	464.778,93	46.942.672,13	
16-mai-04	46.942.672,13	31,611756	1.484.975,15	31,741364	47.135.136,79	1,00%	471.351,37	47.606.488,16	
16-jun-04	47.606.488,16	31,741364	1.499.824,90	31,868329	47.796.913,43	1,00%	477.969,13	48.274.882,56	
16-jul-04	48.274.882,56	31,868329	1.514.823,15	32,027670	48.516.256,00	1,00%	485.162,56	49.001.418,56	
16-ago-04	49.001.418,56	32,027670	1.529.971,38	32,261471	49.359.127,40	1,00%	493.591,27	49.852.718,67	
16-set-04	49.852.718,67	32,261471	1.545.271,10	32,422778	50.101.981,72	1,00%	501.019,82	50.603.001,53	
16-out-04	50.603.001,53	32,422778	1.560.723,81	32,477896	50.689.025,51	1,00%	506.890,26	51.195.915,76	
16-nov-04	51.195.915,76	32,477896	1.576.331,05	32,533108	51.282.948,15	1,00%	512.829,48	51.795.777,64	
16-dez-04	51.795.777,64	32,533108	1.592.094,36	32,676253	52.023.677,98	1,00%	520.236,78	52.543.914,76	
16-jan-05	52.543.914,76	32,676253	1.608.015,30	32,957268	52.995.791,18	1,00%	529.957,91	53.525.749,09	
16-fev-05	53.525.749,09	32,957268	1.624.095,45	33,145124	53.830.845,17	1,00%	538.308,45	54.369.153,62	
16-mar-05	54.369.153,62	33,145124	1.640.336,41	33,290962	54.608.377,00	1,00%	546.083,77	55.154.460,77	
16-abr-05	55.154.460,77	33,290962	1.656.739,77	33,533986	55.557.088,30	1,00%	555.570,88	56.112.659,18	
16-mai-05	56.112.659,18	33,533986	1.673.307,17	33,839145	56.623.283,92	1,00%	566.232,84	57.189.516,76	
16-jun-05	57.189.516,76	33,839145	1.690.040,24	34,076019	57.589.843,35	1,00%	575.898,43	58.165.741,79	
16-jul-05	58.165.741,79	34,076019	1.706.940,64	34,038535	58.101.758,82	1,00%	581.017,59	58.682.776,41	
16-ago-05	58.682.776,41	34,038535	1.724.010,05	34,048746	58.700.380,28	1,00%	587.003,80	59.287.384,08	
16-set-05	59.287.384,08	34,048746	1.741.250,15	34,048746	59.287.384,08	1,00%	592.873,84	59.880.257,92	
16-out-05	59.880.257,92	34,048746	1.758.662,65	34,099819	59.970.078,10	1,00%	599.700,78	60.569.778,88	
16-nov-05	60.569.778,88	34,099819	1.776.249,28	34,297597	60.921.081,91	1,00%	609.210,82	61.530.292,73	
16-dez-05	61.530.292,73	34,297597	1.794.011,77	34,482804	61.862.556,27	1,00%	618.625,56	62.481.181,83	
16-jan-06	62.481.181,83	34,482804	1.811.951,89	34,620735	62.731.106,17	1,00%	627.311,06	63.358.417,23	
16-fev-06	63.358.417,23	34,620735	1.830.071,41	34,752293	63.599.177,76	1,00%	635.991,78	64.235.169,54	
16-mar-06	64.235.169,54	34,752293	1.848.372,12	34,832223	64.382.909,92	1,00%	643.829,10	65.026.739,02	
16-abr-06	65.026.739,02	34,832223	1.866.855,84	34,926270	65.202.311,21	1,00%	652.023,11	65.854.334,33	
16-mai-06	65.854.334,33	34,926270	1.885.524,40	34,968181	65.933.358,54	1,00%	659.333,59	66.592.692,13	



<p align="center">Aparecido Carlos Gomes Azevedo Ferreira Perito Contábil CRC - 1SP211953/O-0 CNPC - CFC nº 2320</p>		
 Largo do Póssandu, 72 - cj. 2402 Centro - São Paulo - SP - CEP: 01034-901	 aparecido@acgafconsultoria.com.br atendimento@acgafconsultoria.com.br aparecido.acgaf.pericia@gmail.com	
 (11) 3228-0714	 (11) 9-9548-9112	
<p>Perícia, a busca da verdade fática</p>		

Anexo: 02

DEMONSTRATIVO DE APURAÇÃO DOS HONORÁRIOS CONSIDERANDO O JUROS REMUNERATÓRIOS E A ATUALIZAÇÃO MONETÁRIA

autor MARCOS DAVID FIGUEIREDO DE OLIVEIRA
réu SOMA PROJETOS E HOTELARIA LTDA e BANCO BNP PARIBAS S/A

data	JUROS REMUNERATÓRIOS								
	saldo inicial	atualização			multiplicador	valor atualizado	taxa de juros	valor dos juros	saldo final
		divisor	base de apuração						
(1)	(2)	(3)	(4)	(5)	(7)	(8)	(13)	(14)	
16-jun-06	66.592.692,13	34,968181	1.904.379,65	35,013639	66.679.261,42	1,00%	666.792,61	67.346.054,03	
16-jul-06	67.346.054,03	35,013639	1.923.423,44	34,989129	67.298.910,92	1,00%	672.989,11	67.971.900,03	
16-ago-06	67.971.900,03	34,989129	1.942.657,68	35,027617	68.046.669,04	1,00%	680.466,69	68.727.135,73	
16-set-06	68.727.135,73	35,027617	1.962.084,25	35,020611	68.713.389,37	1,00%	687.133,89	69.400.523,26	
16-out-06	69.400.523,26	35,020611	1.981.705,10	35,076643	69.511.562,16	1,00%	695.115,62	70.206.677,78	
16-nov-06	70.206.677,78	35,076643	2.001.522,15	35,227472	70.508.565,37	1,00%	705.085,65	71.213.651,02	
16-dez-06	71.213.651,02	35,227472	2.021.537,37	35,375427	71.512.747,58	1,00%	715.127,48	72.227.875,06	
16-jan-07	72.227.875,06	35,375427	2.041.752,74	35,594754	72.675.686,56	1,00%	726.756,87	73.402.443,43	
16-fev-07	73.402.443,43	35,594754	2.062.170,27	35,769168	73.762.114,79	1,00%	737.621,15	74.499.735,94	
16-mar-07	74.499.735,94	35,769168	2.082.791,97	35,919398	74.812.633,78	1,00%	748.126,34	75.560.760,11	
16-abr-07	75.560.760,11	35,919398	2.103.619,89	36,077443	75.893.226,72	1,00%	758.932,27	76.652.158,99	
16-mai-07	76.652.158,99	36,077443	2.124.656,09	36,171244	76.851.453,85	1,00%	768.514,54	77.619.968,39	
16-jun-07	77.619.968,39	36,171244	2.145.902,65	36,265289	77.821.779,81	1,00%	778.217,80	78.599.997,60	
16-jul-07	78.599.997,60	36,265289	2.167.361,68	36,377711	78.843.656,74	1,00%	788.436,57	79.632.093,31	
16-ago-07	79.632.093,31	36,377711	2.189.035,29	36,494119	79.886.914,53	1,00%	798.869,15	80.685.783,67	
16-set-07	80.685.783,67	36,494119	2.210.925,65	36,709434	81.161.829,13	1,00%	811.618,29	81.973.447,42	
16-out-07	81.973.447,42	36,709434	2.233.034,90	36,801207	82.178.379,73	1,00%	821.783,80	83.000.163,53	
16-nov-07	83.000.163,53	36,801207	2.255.365,25	36,911610	83.249.162,62	1,00%	832.491,63	84.081.654,25	
16-dez-07	84.081.654,25	36,911610	2.277.918,91	37,070329	84.443.203,26	1,00%	844.432,03	85.287.635,29	
16-jan-08	85.287.635,29	37,070329	2.300.698,09	37,429911	86.114.924,91	1,00%	861.149,25	86.976.074,16	
16-fev-08	86.976.074,16	37,429911	2.323.705,08	37,688177	87.576.208,18	1,00%	875.762,08	88.451.970,26	
16-mar-08	88.451.970,26	37,688177	2.346.942,13	37,869080	88.876.539,13	1,00%	888.765,39	89.765.304,52	
16-abr-08	89.765.304,52	37,869080	2.370.411,55	38,062212	90.223.106,84	1,00%	902.231,07	91.125.337,91	
16-mai-08	91.125.337,91	38,062212	2.394.115,66	38,305810	91.708.539,70	1,00%	917.085,40	92.625.625,10	
16-jun-08	92.625.625,10	38,305810	2.418.056,82	38,673545	93.514.829,22	1,00%	935.148,29	94.449.977,51	
16-jul-08	94.449.977,51	38,673545	2.442.237,39	39,025474	95.309.471,67	1,00%	953.094,72	96.262.566,39	
16-ago-08	96.262.566,39	39,025474	2.466.659,76	39,251821	96.820.887,43	1,00%	968.208,87	97.789.096,30	
16-set-08	97.789.096,30	39,251821	2.491.326,36	39,334249	97.994.451,35	1,00%	979.944,51	98.974.395,86	
16-out-08	98.974.395,86	39,334249	2.516.239,62	39,393250	99.122.856,52	1,00%	991.228,57	100.114.085,08	
16-nov-08	100.114.085,08	39,393250	2.541.402,02	39,590216	100.614.654,87	1,00%	1.006.146,55	101.620.801,42	
16-dez-08	101.620.801,42	39,590216	2.566.816,04	39,740658	102.006.958,36	1,00%	1.020.069,58	103.027.027,94	



<p align="center">Aparecido Carlos Gomes Azevedo Ferreira Perito Contábil CRC - 1SP211953/O-0 CNPC - CFC nº 2320</p>		
 <p>Largo do Póssandu, 72 - cj. 2402 Centro - São Paulo - SP - CEP: 01034-901</p>	 <p>aparecido@acgafconsultoria.com.br atendimento@acgafconsultoria.com.br aparecido.acgaf.pericia@gmail.com</p>	
 <p>(11) 3228-0714</p>	 <p>(11) 9-9548-9112</p>	
<p>Perícia, a busca da verdade fática</p>		






Anexo: 02

DEMONSTRATIVO DE APURAÇÃO DOS HONORÁRIOS CONSIDERANDO O JUROS REMUNERATÓRIOS E A ATUALIZAÇÃO MONETÁRIA

autor MARCOS DAVID FIGUEIREDO DE OLIVEIRA
réu SOMA PROJETOS E HOTELARIA LTDA e BANCO BNP PARIBAS S/A

data	JUROS REMUNERATÓRIOS								
	saldo inicial	atualização			multiplicador	valor atualizado	taxa de juros	valor dos juros	saldo final
		divisor	base de apuração						
(1)	(2)	(3)	(4)	(5)	(7)	(8)	(13)	(14)	
16-jan-09	103.027.027,94	39,740658	2.592.484,20	39,855905	103.325.803,97	1,00%	1.033.258,04	104.359.062,01	
16-fev-09	104.359.062,01	39,855905	2.618.409,04	40,110982	105.026.957,93	1,00%	1.050.269,58	106.077.227,51	
16-mar-09	106.077.227,51	40,110982	2.644.593,13	40,235326	106.406.066,80	1,00%	1.064.060,67	107.470.127,47	
16-abr-09	107.470.127,47	40,235326	2.671.039,06	40,315796	107.685.065,98	1,00%	1.076.850,66	108.761.916,64	
16-mai-09	108.761.916,64	40,315796	2.697.749,45	40,537532	109.360.104,82	1,00%	1.093.601,05	110.453.705,86	
16-jun-09	110.453.705,86	40,537532	2.724.726,95	40,780757	111.116.427,58	1,00%	1.111.164,28	112.227.591,85	
16-jul-09	112.227.591,85	40,780757	2.751.974,22	40,952036	112.698.947,24	1,00%	1.126.989,47	113.825.936,72	
16-ago-09	113.825.936,72	40,952036	2.779.493,96	41,046225	114.087.734,47	1,00%	1.140.877,34	115.228.611,82	
16-set-09	115.228.611,82	41,046225	2.807.288,90	41,079061	115.320.791,96	1,00%	1.153.207,92	116.473.999,88	
16-out-09	116.473.999,88	41,079061	2.835.361,79	41,144787	116.660.356,86	1,00%	1.166.603,57	117.826.960,43	
16-nov-09	117.826.960,43	41,144787	2.863.715,41	41,243534	118.109.743,74	1,00%	1.181.097,44	119.290.841,18	
16-dez-09	119.290.841,18	41,243534	2.892.352,56	41,396135	119.732.217,07	1,00%	1.197.322,17	120.929.539,24	
16-jan-10	120.929.539,24	41,396135	2.921.276,09	41,495485	121.219.768,02	1,00%	1.212.197,68	122.431.965,70	
16-fev-10	122.431.965,70	41,495485	2.950.488,85	41,860645	123.509.366,21	1,00%	1.235.093,66	124.744.459,87	
16-mar-10	124.744.459,87	41,860645	2.979.993,74	42,153669	125.617.669,55	1,00%	1.256.176,70	126.873.846,25	
16-abr-10	126.873.846,25	42,153669	3.009.793,67	42,452960	127.774.650,41	1,00%	1.277.746,50	129.052.396,91	
16-mai-10	129.052.396,91	42,452960	3.039.891,61	42,762866	129.994.477,56	1,00%	1.299.944,78	131.294.422,33	
16-jun-10	131.294.422,33	42,762866	3.070.290,53	42,946746	131.858.987,36	1,00%	1.318.589,87	133.177.577,23	
16-jul-10	133.177.577,23	42,946746	3.100.993,43	42,899504	133.031.080,10	1,00%	1.330.310,80	134.361.390,90	
16-ago-10	134.361.390,90	42,899504	3.132.003,37	42,869474	134.267.336,84	1,00%	1.342.673,37	135.610.010,21	
16-set-10	135.610.010,21	42,869474	3.163.323,40	42,839465	135.515.082,04	1,00%	1.355.150,82	136.870.232,86	
16-out-10	136.870.232,86	42,839465	3.194.956,63	43,070798	137.609.331,76	1,00%	1.376.093,32	138.985.425,08	
16-nov-10	138.985.425,08	43,070798	3.226.906,20	43,467049	140.264.089,88	1,00%	1.402.640,90	141.666.730,78	
16-dez-10	141.666.730,78	43,467049	3.259.175,26	43,914759	143.125.896,14	1,00%	1.431.258,96	144.557.155,10	
16-jan-11	144.557.155,10	43,914759	3.291.767,01	44,178247	145.424.496,21	1,00%	1.454.244,96	146.878.741,17	
16-fev-11	146.878.741,17	44,178247	3.324.684,68	44,593522	148.259.399,60	1,00%	1.482.594,00	149.741.993,60	
16-mar-11	149.741.993,60	44,593522	3.357.931,53	44,834327	150.550.600,30	1,00%	1.505.506,00	152.056.106,30	
16-abr-11	152.056.106,30	44,834327	3.391.510,85	45,130233	153.059.674,71	1,00%	1.530.596,75	154.590.271,46	
16-mai-11	154.590.271,46	45,130233	3.425.425,95	45,455170	155.703.319,09	1,00%	1.557.033,19	157.260.352,28	
16-jun-11	157.260.352,28	45,455170	3.459.680,21	45,714264	158.156.734,67	1,00%	1.581.567,35	159.738.302,02	
16-jul-11	159.738.302,02	45,714264	3.494.277,02	45,814835	160.089.724,95	1,00%	1.600.897,25	161.690.622,20	



<p align="center">Aparecido Carlos Gomes Azevedo Ferreira Perito Contábil CRC - 1SP211953/O-0 CNPC - CFC nº 2320</p>		
 Largo do Póssandu, 72 - cj. 2402 Centro - São Paulo - SP - CEP: 01034-901	 aparecido@acgafconsultoria.com.br atendimento@acgafconsultoria.com.br aparecido.acgaf.pericia@gmail.com	
 (11) 3228-0714	 (11) 9-9548-9112	
<p>Perícia, a busca da verdade fática</p>		



Anexo: 02

DEMONSTRATIVO DE APURAÇÃO DOS HONORÁRIOS CONSIDERANDO O JUROS REMUNERATÓRIOS E A ATUALIZAÇÃO MONETÁRIA

autor MARCOS DAVID FIGUEIREDO DE OLIVEIRA
réu SOMA PROJETOS E HOTELARIA LTDA e BANCO BNP PARIBAS S/A

data	JUROS REMUNERATÓRIOS								
	saldo inicial	atualização			valor atualizado	taxa de juros	valor dos juros	saldo final	
		divisor	base de apuração	multiplicador					
(1)	(2)	(3)	(4)	(5)	(7)	(8)	(13)	(14)	
16-ago-11	161.690.622,20	45,814835	3.529.219,79	45,814835	161.690.622,20	1,00%	1.616.906,22	163.307.528,42	
16-set-11	163.307.528,42	45,814835	3.564.511,98	46,007257	163.993.418,95	1,00%	1.639.934,19	165.633.353,13	
16-out-11	165.633.353,13	46,007257	3.600.157,10	46,214289	166.378.700,86	1,00%	1.663.787,01	168.042.487,87	
16-nov-11	168.042.487,87	46,214289	3.636.158,68	46,362174	168.580.221,19	1,00%	1.685.802,21	170.266.023,41	
16-dez-11	170.266.023,41	46,362174	3.672.520,26	46,626438	171.236.538,30	1,00%	1.712.365,38	172.948.903,68	
16-jan-12	172.948.903,68	46,626438	3.709.245,46	46,864232	173.830.940,00	1,00%	1.738.309,40	175.569.249,40	
16-fev-12	175.569.249,40	46,864232	3.746.337,92	47,103239	176.464.650,39	1,00%	1.764.646,50	178.229.296,89	
16-mar-12	178.229.296,89	47,103239	3.783.801,30	47,286941	178.924.388,76	1,00%	1.789.243,89	180.713.632,65	
16-abr-12	180.713.632,65	47,286941	3.821.639,31	47,372057	181.038.915,30	1,00%	1.810.389,15	182.849.304,45	
16-mai-12	182.849.304,45	47,372057	3.859.855,70	47,675238	184.019.539,36	1,00%	1.840.195,39	185.859.734,76	
16-jun-12	185.859.734,76	47,675238	3.898.454,26	47,937451	186.881.960,14	1,00%	1.868.819,60	188.750.779,74	
16-jul-12	188.750.779,74	47,937451	3.937.438,80	48,062088	189.241.530,30	1,00%	1.892.415,30	191.133.945,61	
16-ago-12	191.133.945,61	48,062088	3.976.813,19	48,268754	191.955.817,68	1,00%	1.919.558,18	193.875.375,86	
16-set-12	193.875.375,86	48,268754	4.016.581,32	48,485963	194.747.813,47	1,00%	1.947.478,13	196.695.291,61	
16-out-12	196.695.291,61	48,485963	4.056.747,14	48,791424	197.934.469,64	1,00%	1.979.344,70	199.913.814,34	
16-nov-12	199.913.814,34	48,791424	4.097.314,61	49,137843	201.333.201,97	1,00%	2.013.332,02	203.346.533,99	
16-dez-12	203.346.533,99	49,137843	4.138.287,75	49,403187	204.444.603,82	1,00%	2.044.446,04	206.489.049,85	
16-jan-13	206.489.049,85	49,403187	4.179.670,63	49,768770	208.017.066,38	1,00%	2.080.170,66	210.097.237,05	
16-fev-13	210.097.237,05	49,768770	4.221.467,34	50,226642	212.030.128,74	1,00%	2.120.301,29	214.150.430,03	
16-mar-13	214.150.430,03	50,226642	4.263.682,01	50,487820	215.264.009,97	1,00%	2.152.640,10	217.416.650,07	
16-abr-13	217.416.650,07	50,487820	4.306.318,83	50,790746	218.721.146,01	1,00%	2.187.211,46	220.908.357,47	
16-mai-13	220.908.357,47	50,790746	4.349.382,02	51,090411	222.211.715,03	1,00%	2.222.117,15	224.433.832,18	
16-jun-13	224.433.832,18	51,090411	4.392.875,84	51,269227	225.219.348,67	1,00%	2.252.193,49	227.471.542,15	
16-jul-13	227.471.542,15	51,269227	4.436.804,60	51,412780	228.108.458,76	1,00%	2.281.084,59	230.389.543,35	
16-ago-13	230.389.543,35	51,412780	4.481.172,65	51,345943	230.090.035,22	1,00%	2.300.900,35	232.390.935,57	
16-set-13	232.390.935,57	51,345943	4.525.984,37	51,428096	232.762.758,76	1,00%	2.327.627,59	235.090.386,35	
16-out-13	235.090.386,35	51,428096	4.571.244,22	51,566951	235.725.126,46	1,00%	2.357.251,26	238.082.377,73	
16-nov-13	238.082.377,73	51,566951	4.616.956,66	51,881509	239.534.678,38	1,00%	2.395.346,78	241.930.025,17	
16-dez-13	241.930.025,17	51,881509	4.663.126,22	52,161669	243.236.446,61	1,00%	2.432.364,47	245.668.811,07	
16-jan-14	245.668.811,07	52,161669	4.709.757,49	52,537233	247.437.626,44	1,00%	2.474.376,26	249.912.002,70	
16-fev-14	249.912.002,70	52,537233	4.756.855,06	52,868217	251.486.445,62	1,00%	2.514.864,46	254.001.310,07	



<p align="center">Aparecido Carlos Gomes Azevedo Ferreira Perito Contábil CRC - 1SP211953/O-0 CNPJ - CFC nº 2320</p>		
 Largo do Póssandu, 72 - cj. 2402 Centro - São Paulo - SP - CEP: 01034-901	 aparecido@acgafconsultoria.com.br atendimento@acgafconsultoria.com.br aparecido.acgaf.pericia@gmail.com	
 (11) 3228-0714	 (11) 9-9548-9112	
<p>Perícia, a busca da verdade fática</p>		






Anexo: 02

DEMONSTRATIVO DE APURAÇÃO DOS HONORÁRIOS CONSIDERANDO O JUROS REMUNERATÓRIOS E A ATUALIZAÇÃO MONETÁRIA

autor MARCOS DAVID FIGUEIREDO DE OLIVEIRA
réu SOMA PROJETOS E HOTELARIA LTDA e BANCO BNP PARIBAS S/A

data	JUROS REMUNERATÓRIOS								
	saldo inicial	atualização			valor atualizado	taxa de juros	valor dos juros	saldo final	
		divisor	base de apuração	multiplicador					
(1)	(2)	(3)	(4)	(5)	(7)	(8)	(13)	(14)	
16-mar-14	254.001.310,07	52,868217	4.804.423,61	53,206573	255.626.915,63	1,00%	2.556.269,16	258.183.184,78	
16-abr-14	258.183.184,78	53,206573	4.852.467,85	53,642866	260.300.282,54	1,00%	2.603.002,83	262.903.285,36	
16-mai-14	262.903.285,36	53,642866	4.900.992,53	54,061280	264.953.929,25	1,00%	2.649.539,29	267.603.468,54	
16-jun-14	267.603.468,54	54,061280	4.950.002,45	54,385647	269.209.085,99	1,00%	2.692.090,86	271.901.176,85	
16-jul-14	271.901.176,85	54,385647	4.999.502,48	54,527049	272.608.116,50	1,00%	2.726.081,16	275.334.197,66	
16-ago-14	275.334.197,66	54,527049	5.049.497,50	54,597934	275.692.131,29	1,00%	2.756.921,31	278.449.052,61	
16-set-14	278.449.052,61	54,597934	5.099.992,48	54,696210	278.950.259,47	1,00%	2.789.502,59	281.739.762,06	
16-out-14	281.739.762,06	54,696210	5.150.992,40	54,964221	283.120.284,69	1,00%	2.831.202,85	285.951.487,53	
16-nov-14	285.951.487,53	54,964221	5.202.502,32	55,173085	287.038.102,98	1,00%	2.870.381,03	289.908.484,01	
16-dez-14	289.908.484,01	55,173085	5.254.527,35	55,465502	291.444.997,13	1,00%	2.914.449,97	294.359.447,10	
16-jan-15	294.359.447,10	55,465502	5.307.072,62	55,809388	296.184.475,08	1,00%	2.961.844,75	299.146.319,83	
16-fev-15	299.146.319,83	55,809388	5.360.143,35	56,635366	303.573.680,31	1,00%	3.035.736,80	306.609.417,11	
16-mar-15	306.609.417,11	56,635366	5.413.744,78	57,292336	310.166.085,02	1,00%	3.101.660,85	313.267.745,87	
16-abr-15	313.267.745,87	57,292336	5.467.882,23	58,157450	317.998.087,34	1,00%	3.179.980,87	321.178.068,21	
16-mai-15	321.178.068,21	58,157450	5.522.561,05	58,570367	323.458.427,55	1,00%	3.234.584,28	326.693.011,83	
16-jun-15	326.693.011,83	58,570367	5.577.786,66	59,150213	329.927.269,11	1,00%	3.299.272,69	333.226.541,81	
16-jul-15	333.226.541,81	59,150213	5.633.564,53	59,605669	335.792.382,57	1,00%	3.357.923,83	339.150.306,40	
16-ago-15	339.150.306,40	59,605669	5.689.900,17	59,951381	341.117.373,17	1,00%	3.411.173,73	344.528.546,90	
16-set-15	344.528.546,90	59,951381	5.746.799,18	60,101259	345.389.865,66	1,00%	3.453.898,66	348.843.764,32	
16-out-15	348.843.764,32	60,101259	5.804.267,17	60,407775	350.622.865,08	1,00%	3.506.228,65	354.129.093,73	
16-nov-15	354.129.093,73	60,407775	5.862.309,84	60,872914	356.855.882,66	1,00%	3.568.558,83	360.424.441,49	
16-dez-15	360.424.441,49	60,872914	5.920.932,94	61,548603	364.425.150,75	1,00%	3.644.251,51	368.069.402,25	
16-jan-16	368.069.402,25	61,548603	5.980.142,27	62,102540	371.382.024,32	1,00%	3.713.820,24	375.095.844,56	
16-fev-16	375.095.844,56	62,102540	6.039.943,69	63,040288	380.759.789,68	1,00%	3.807.597,90	384.567.387,57	
16-mar-16	384.567.387,57	63,040288	6.100.343,13	63,639170	388.220.773,27	1,00%	3.882.207,73	392.102.981,00	
16-abr-16	392.102.981,00	63,639170	6.161.346,56	63,919182	393.828.231,97	1,00%	3.938.282,32	397.766.514,29	
16-mai-16	397.766.514,29	63,919182	6.222.960,02	64,328264	400.312.215,22	1,00%	4.003.122,15	404.315.337,38	
16-jun-16	404.315.337,38	64,328264	6.285.189,62	64,958680	408.277.621,48	1,00%	4.082.776,21	412.360.397,69	
16-jul-16	412.360.397,69	64,958680	6.348.041,52	65,263985	414.298.486,51	1,00%	4.142.984,87	418.441.471,37	
16-ago-16	418.441.471,37	65,263985	6.411.521,93	65,681674	421.119.493,56	1,00%	4.211.194,94	425.330.688,49	
16-set-16	425.330.688,49	65,681674	6.475.637,15	65,885287	426.649.212,40	1,00%	4.266.492,12	430.915.704,53	



<p align="center">Aparecido Carlos Gomes Azevedo Ferreira Perito Contábil CRC - 1SP211953/O-0 CNPC - CFC nº 2320</p>		
 <p>Largo do Póssandu, 72 - cj. 2402 Centro - São Paulo - SP - CEP: 01034-901</p>	 <p>aparecido@acgafconsultoria.com.br atendimento@acgafconsultoria.com.br aparecido.acgaf.pericia@gmail.com</p>	
 <p>{11} 3228-0914</p>	 <p>{11} 9-9548-9112</p>	
<p>Perícia, a busca da verdade fática</p>		






Anexo: 02

DEMONSTRATIVO DE APURAÇÃO DOS HONORÁRIOS CONSIDERANDO O JUROS REMUNERATÓRIOS E A ATUALIZAÇÃO MONETÁRIA

autor MARCOS DAVID FIGUEIREDO DE OLIVEIRA
réu SOMA PROJETOS E HOTELARIA LTDA e BANCO BNP PARIBAS S/A

data	JUROS REMUNERATÓRIOS								
	saldo inicial	atualização			valor atualizado	taxa de juros	valor dos juros	saldo final	
		divisor	base de apuração	multiplicador					
(1)	(2)	(3)	(4)	(5)	(7)	(8)	(13)	(14)	
16-out-16	430.915.704,53	65,885287	6.540.393,53	65,937995	431.260.435,59	1,00%	4.312.604,36	435.573.039,94	
16-nov-16	435.573.039,94	65,937995	6.605.797,46	66,050089	436.313.510,20	1,00%	4.363.135,10	440.676.645,31	
16-dez-16	440.676.645,31	66,050089	6.671.855,44	66,096324	440.985.118,54	1,00%	4.409.851,19	445.394.969,73	
16-jan-17	445.394.969,73	66,096324	6.738.573,99	66,188858	446.018.516,93	1,00%	4.460.185,17	450.478.702,10	
16-fev-17	450.478.702,10	66,188858	6.805.959,73	66,466851	452.370.711,27	1,00%	4.523.707,11	456.894.418,38	
16-mar-17	456.894.418,38	66,466851	6.874.019,33	66,626371	457.990.961,94	1,00%	4.579.909,62	462.570.871,56	
16-abr-17	462.570.871,56	66,626371	6.942.759,52	66,839575	464.051.095,66	1,00%	4.640.510,96	468.691.606,62	
16-mai-17	468.691.606,62	66,839575	7.012.187,12	66,893046	469.066.555,28	1,00%	4.690.665,55	473.757.220,83	
16-jun-17	473.757.220,83	66,893046	7.082.308,99	67,133860	475.462.739,98	1,00%	4.754.627,40	480.217.367,38	
16-jul-17	480.217.367,38	67,133860	7.153.132,08	66,932458	478.776.712,28	1,00%	4.787.767,12	483.564.479,40	
16-ago-17	483.564.479,40	66,932458	7.224.663,40	67,046243	484.386.537,73	1,00%	4.843.865,38	489.230.403,10	
16-set-17	489.230.403,10	67,046243	7.296.910,03	67,026129	489.083.633,05	1,00%	4.890.836,33	493.974.469,38	
16-out-17	493.974.469,38	67,026129	7.369.879,13	67,012723	493.875.668,79	1,00%	4.938.756,69	498.814.425,47	
16-nov-17	498.814.425,47	67,012723	7.443.577,92	67,260670	500.660.038,29	1,00%	5.006.600,38	505.666.638,67	
16-dez-17	505.666.638,67	67,260670	7.518.013,70	67,381739	506.576.837,07	1,00%	5.065.768,37	511.642.605,44	
16-jan-18	511.642.605,44	67,381739	7.593.193,84	67,556931	512.972.872,26	1,00%	5.129.728,72	518.102.600,98	
16-fev-18	518.102.600,98	67,556931	7.669.125,78	67,712311	519.294.229,74	1,00%	5.192.942,30	524.487.172,04	
16-mar-18	524.487.172,04	67,712311	7.745.817,04	67,834193	525.431.247,71	1,00%	5.254.312,48	530.685.560,19	
16-abr-18	530.685.560,19	67,834193	7.823.275,21	67,881676	531.057.032,77	1,00%	5.310.570,33	536.367.603,09	
16-mai-18	536.367.603,09	67,881676	7.901.507,96	68,024227	537.493.970,96	1,00%	5.374.939,71	542.868.910,66	
16-jun-18	542.868.910,66	68,024227	7.980.523,04	68,316731	545.203.245,58	1,00%	5.452.032,46	550.655.278,03	
16-jul-18	550.655.278,03	68,316731	8.060.328,27	69,293660	558.529.646,47	1,00%	5.585.296,46	564.114.942,93	
16-ago-18	564.114.942,93	69,293660	8.140.931,55	69,466894	565.525.229,07	1,00%	5.655.252,29	571.180.481,36	
16-set-18	571.180.481,36	69,466894	8.222.340,87	69,466894	571.180.481,36	1,00%	5.711.804,81	576.892.286,17	
16-out-18	576.892.286,17	69,466894	8.304.564,27	69,675294	578.622.957,36	1,00%	5.786.229,57	584.409.186,94	
16-nov-18	584.409.186,94	69,675294	8.387.609,92	69,953995	586.746.822,21	1,00%	5.867.468,22	592.614.290,43	
16-dez-18	592.614.290,43	69,953995	8.471.486,02	69,779110	591.132.754,60	1,00%	5.911.327,55	597.044.082,15	
16-jan-19	597.044.082,15	69,779110	8.556.200,88	69,876800	597.879.937,41	1,00%	5.978.799,37	603.858.736,78	
16-fev-19	603.858.736,78	69,876800	8.641.762,89	70,128356	606.032.624,09	1,00%	6.060.326,24	612.092.950,33	
16-mar-19	612.092.950,33	70,128356	8.728.180,51	70,507049	615.398.251,19	1,00%	6.153.982,51	621.552.233,70	
16-abr-19	621.552.233,70	70,507049	8.815.462,32	71,049953	626.338.183,46	1,00%	6.263.381,83	632.601.565,29	



<p align="center">Aparecido Carlos Gomes Azevedo Ferreira Perito Contábil CRC - 1SP211953/O-0 CNPC - CFC nº 2320</p>		
 <p>Largo do Polssandu, 72 - cj. 2402 Centro - São Paulo - SP - CEP: 01034-901</p>	 <p>aparecido@acgafconsultoria.com.br atendimento@acgafconsultoria.com.br aparecido.acgaf.pericia@gmail.com</p>	
 <p>(11) 3228-0714</p>	 <p>(11) 9-9548-9112</p>	
<p>Perícia, a busca da verdade fática</p>		


Anexo: 02

DEMONSTRATIVO DE APURAÇÃO DOS HONORÁRIOS CONSIDERANDO O JUROS REMUNERATÓRIOS E A ATUALIZAÇÃO MONETÁRIA

autor MARCOS DAVID FIGUEIREDO DE OLIVEIRA
réu SOMA PROJETOS E HOTELARIA LTDA e BANCO BNP PARIBAS S/A

data	JUROS REMUNERATÓRIOS								
	saldo inicial	atualização			multiplicador	valor atualizado	taxa de juros	valor dos juros	saldo final
		divisor	base de apuração						
(1)	(2)	(3)	(4)	(5)	(7)	(8)	(13)	(14)	
16-mai-19	632.601.565,29	71,049953	8.903.616,94	71,476252	636.397.168,29	1,00%	6.363.971,68	642.761.139,98	
16-jun-19	642.761.139,98	71,476252	8.992.653,11	71,583466	643.725.278,29	1,00%	6.437.252,78	650.162.531,07	
16-jul-19	650.162.531,07	71,583466	9.082.579,64	71,590624	650.227.544,17	1,00%	6.502.275,44	656.729.819,62	
16-ago-19	656.729.819,62	71,590624	9.173.405,44	71,662214	657.386.543,71	1,00%	6.573.865,44	663.960.409,15	
16-set-19	663.960.409,15	71,662214	9.265.139,49	71,748208	664.757.155,55	1,00%	6.647.571,56	671.404.727,11	
16-out-19	671.404.727,11	71,748208	9.357.790,89	71,712333	671.069.016,36	1,00%	6.710.690,16	677.779.706,53	
16-nov-19	677.779.706,53	71,712333	9.451.368,80	71,741017	678.050.809,59	1,00%	6.780.508,10	684.831.317,68	
16-dez-19	684.831.317,68	71,741017	9.545.882,49	72,128418	688.529.402,11	1,00%	6.885.294,02	695.414.696,13	
16-jan-20	695.414.696,13	72,128418	9.641.341,31	73,008384	703.898.748,67	1,00%	7.038.987,49	710.937.736,16	
16-fev-20	710.937.736,16	73,008384	9.737.754,72	73,147099	712.288.508,81	1,00%	7.122.885,09	719.411.393,90	
16-mar-20	719.411.393,90	73,147099	9.835.132,27	73,271449	720.634.392,59	1,00%	7.206.343,93	727.840.736,52	
16-abr-20	727.840.736,52	73,271449	9.933.483,59	73,403337	729.150.843,80	1,00%	7.291.508,44	736.442.352,24	
16-mai-20	736.442.352,24	73,403337	10.032.818,43	73,234509	734.748.531,57	1,00%	7.347.485,32	742.096.016,89	
16-jun-20	742.096.016,89	73,234509	10.133.146,61	73,051422	740.240.769,47	1,00%	7.402.407,69	747.643.177,17	
16-jul-20	747.643.177,17	73,051422	10.234.478,08	73,270576	749.886.103,98	1,00%	7.498.861,04	757.384.965,02	
16-ago-20	757.384.965,02	73,270576	10.336.822,86	73,592966	760.717.453,34	1,00%	7.607.174,53	768.324.627,87	
16-set-20	768.324.627,87	73,592966	10.440.191,09	73,857900	771.090.589,46	1,00%	7.710.905,89	778.801.495,35	
16-out-20	778.801.495,35	73,857900	10.544.593,00	74,500463	785.577.060,66	1,00%	7.855.770,61	793.432.831,27	
16-nov-20	785.577.060,66	74,500463	10.544.593,00	75,163517	792.568.695,23	1,00%	7.925.686,95	800.494.382,18	
16-dez-20	792.568.695,23	75,163517	10.544.593,00	75,877570	800.098.093,50	1,00%	8.000.980,93	808.099.074,43	
16-jan-21	800.098.093,50	75,877570	10.544.593,00	76,985382	811.779.520,16	1,00%	8.117.795,20	819.897.315,36	
16-fev-21	811.779.520,16	76,985382	10.544.593,00	77,193242	813.971.319,26	1,00%	8.139.713,19	822.111.032,45	
16-mar-21	813.971.319,26	77,193242	10.544.593,00	77,826226	820.645.877,91	1,00%	8.206.458,78	828.852.336,69	
16-abr-21	820.645.877,91	77,826226	10.544.593,00	78,495531	827.703.426,73	1,00%	8.277.034,27	835.980.461,00	
16-mai-21	827.703.426,73	78,495531	10.544.593,00	78,793814	830.848.699,57	1,00%	8.308.487,00	839.157.186,56	
16-jun-21	830.848.699,57	78,793814	10.544.593,00	79,550234	838.824.840,60	1,00%	8.388.248,41	847.213.089,01	
16-jul-21	838.824.840,60	79,550234	10.544.593,00	80,027535	843.857.785,39	1,00%	8.438.577,85	852.296.363,24	
16-ago-21	843.857.785,39	80,027535	10.544.593,00	80,843815	852.465.125,76	1,00%	8.524.651,26	860.989.777,02	
16-set-21	852.465.125,76	80,843815	10.544.593,00	81,555240	859.966.812,84	1,00%	8.599.668,13	868.566.480,97	
16-out-21	859.966.812,84	81,555240	10.544.593,00	82,533902	870.286.405,31	1,00%	8.702.864,05	878.989.269,37	
16-nov-21	870.286.405,31	82,533902	10.544.593,00	83,491295	880.381.724,84	1,00%	8.803.817,25	889.185.542,09	



<p>Aparecido Carlos Gomes Azevedo Ferreira Perito Contábil CRC - 1SP211953/O-0 CNPJ - CFC nº 2320</p>			
<p>Largo do Pissandu, 72 - cj. 2402 Centro - São Paulo - SP - CEP: 01034-901</p>		<p>aparecido@acgafconsultoria.com.br atendimento@acgafconsultoria.com.br aparecido.acgaf.pericia@gmail.com</p>	
<p>[11] 3228-0914</p>		<p>[11] 9-9548-9112</p>	
<p>Perícia, a busca da verdade fática</p>			

Anexo: 03

DEMONSTRATIVO DE APURAÇÃO DOS JUROS DE MORA

autor MARCOS DAVID FIGUEIREDO DE OLIVEIRA
réu SOMA PROJETOS E HOTELARIA LTDA e BANCO BNP PARIBAS S/A

data	saldo final anexo: 02	JUROS DE MORA											total apurado	
		juros à taxa de 0,50% ao mês						juros à taxa de 1,00% ao mês						
		data		número meses	taxa		valor apurado	data		número meses	taxa			valor apurado
		inicial	fintal		mensal	apurada		inicial	fintal		mensal	apurada		
(1)	(2)	(3)	(4)	(5)	(6)	(7)	(8)	(9)	(10)	(11)	(12)	(13)	(14)	(15)
16-ago-18	793.432.831,27	08-jun-95	10-jan-03	91,07	0,50%	45,53%	361.276.415,84	11-jan-03	01-nov-21	225,67	1,00%	225,67%	1.790.513.422,57	2.151.789.838,41



Aparecido Carlos Gomes Azevedo Ferreira Perito Contábil CRC - 1SP211953/O-0 CNPC - CFC nº 2320		
 Largo do Polissandu, 72 - cj. 2402 Centro - São Paulo - SP - CEP: 01034-901	 aparecido@acgafconsultoria.com.br atendimento@acgafconsultoria.com.br aparecido.acgaf.pericia@gmail.com	
 (11) 3228-0914	 (11) 9-9548-9112	
Perícia, a busca da verdade fática		

Anexo: 04

DEMONSTRATIVO DE APURAÇÃO TAXA DE RENTABILIDADE APURADA ATRAVÉS DA MARGEM LÍQUIDA DO 1º SEMESTRE DE 2000

autor MARCOS DAVID FIGUEIREDO DE OLIVEIRA
 réu SOMA PROJETOS E HOTELARIA LTDA e BANCO BNP PARIBAS S/A

demonstração de resultado do exercício (DRE)

margem de contribuição

(1)

(2)

DEMONSTRAÇÕES DO RESULTADO PARA OS EXERCÍCIOS FINDOS EM 31 DE DEZEMBRO DE 2000 E 1999 E SEMESTRE FINDO EM 31 DE DEZEMBRO DE 2000 (Em milhares de reais, exceto o lucro líquido por ação)			
	2º semestre	2000	1999
	Exercício	Exercício	Exercício
RECEITAS DA INTERMEDIÇÃO FINANCEIRA	75.824	135.185	319.909
Operações de crédito	4.788	10.207	7.995
Resultado de operações com títulos e valores mobiliários	43.567	76.000	261.092
Resultado de operações de câmbio	27.469	48.978	90.822
DESPESAS DA INTERMEDIÇÃO FINANCEIRA	(55.208)	(104.680)	(290.036)
Operações de captação no mercado	(24.733)	(53.472)	(79.033)
Operações de empréstimos, cessões e repasses	(31.097)	(52.047)	(201.851)
Provisão para créditos de liquidação duvidosa	622	839	(9.152)
RESULTADO BRUTO DA INTERMEDIÇÃO FINANCEIRA	20.616	30.505	69.873
OUTRAS RECEITAS (DESPESAS) OPERACIONAIS	(10.273)	(17.918)	(11.889)
Receitas de prestação de serviços	5.270	8.374	8.442
Despesas de pessoal	(6.657)	(11.209)	(7.305)
Outras despesas administrativas	(7.601)	(12.521)	(10.563)
Despesas tributárias	(1.269)	(2.272)	(4.583)
Resultado de participação em controlada	(148)	(628)	(2.240)
Outras receitas operacionais	1.897	2.152	5.231
Outras despesas operacionais	(1.765)	(1.814)	(871)
RESULTADO OPERACIONAL	10.343	12.587	57.984
RESULTADO NÃO OPERACIONAL	(44)	(95)	(70)
RESULTADO ANTES DA TRIBUTAÇÃO SOBRE LUCRO E PARTICIPAÇÃO	10.299	12.492	57.914
IMPOSTO DE RENDA E CONTRIBUIÇÃO SOCIAL	(2.945)	457	(2.462)
PARTICIPAÇÃO NO LUCRO	(3.014)	(3.209)	(1.580)
LUCRO LÍQUIDO DO SEMESTRE/EXERCÍCIO	4.340	9.650	33.872
LUCRO LÍQUIDO POR AÇÃO (EM R\$)	69,50	154,52	542,40

As notas explicativas anexas são parte integrante destas demonstrações.

$$\text{margem líquida} = \frac{\text{lucro líquido após o IR}}{\text{receita bruta}} = \text{fator} = \% \text{ de margem}$$

$$\begin{aligned} \text{receita bruta} &= 135.185,00 - 75.824,00 = 59.361,00 \\ \text{lucro líquido} &= 9.650,00 - 4.340,00 = 5.310,00 \end{aligned}$$

$$\text{margem líquida} = \frac{5.310,00}{59.361,00} = 0,0895 = 8,95\%$$



Aparecido Carlos Gomes Azevedo Ferreira Perito Contábil CRC - 1SP211953/O-0 CNPC - CFC nº 2320		
 Largo do Polissandu, 72 - cj. 2402 Centro - São Paulo - SP - CEP: 01034-901	 aparecido@acgafconsultoria.com.br atendimento@acgafconsultoria.com.br aparecido.acgaf.pericia@gmail.com	
 (11) 3228-0914	 (11) 9-9548-9112	
Perícia, a busca da verdade fática		

Anexo: 05

DEMONSTRATIVO DE APURAÇÃO TAXA DE RENTABILIDADE APURADA ATRAVÉS DA MARGEM LÍQUIDA DO 2º SEMESTRE DE 2000

autor MARCOS DAVID FIGUEIREDO DE OLIVEIRA
 réu SOMA PROJETOS E HOTELARIA LTDA e BANCO BNP PARIBAS S/A

demonstração de resultado do exercício (DRE)

margem de contribuição

(1)

(2)

DEMONSTRAÇÕES DO RESULTADO PARA OS EXERCÍCIOS FINDOS EM 31 DE DEZEMBRO DE 2000 E 1999 E SEMESTRE FINDO EM 31 DE DEZEMBRO DE 2000 (Em milhares de reais, exceto o lucro líquido por ação)			
	2º semestre	2000	1999
	Exercício	Exercício	Exercício
RECEITAS DA INTERMEDIÇÃO FINANCEIRA	75.824	135.185	359.909
Operações de crédito	4.788	10.207	7.995
Resultado de operações com títulos e valores mobiliários	43.567	76.000	261.092
Resultado de operações de câmbio	27.469	48.978	90.822
DESPESAS DA INTERMEDIÇÃO FINANCEIRA	(55.208)	(104.680)	(290.036)
Operações de captação no mercado	(24.733)	(53.472)	(79.033)
Operações de empréstimos, cessões e repasses	(31.097)	(52.047)	(201.851)
Provisão para créditos de liquidação duvidosa	622	839	(9.152)
RESULTADO BRUTO DA INTERMEDIÇÃO FINANCEIRA	20.616	30.505	69.873
OUTRAS RECEITAS (DESPESAS) OPERACIONAIS	(10.273)	(17.918)	(11.889)
Receitas de prestação de serviços	5.270	8.374	8.442
Despesas de pessoal	(6.657)	(11.209)	(7.305)
Outras despesas administrativas	(7.601)	(12.521)	(10.563)
Despesas tributárias	(1.269)	(2.272)	(4.583)
Resultado de participação em controlada	(148)	(628)	(2.240)
Outras receitas operacionais	1.897	2.152	5.231
Outras despesas operacionais	(1.765)	(1.814)	(871)
RESULTADO OPERACIONAL	10.343	12.587	57.984
RESULTADO NÃO OPERACIONAL	(44)	(95)	(70)
RESULTADO ANTES DA TRIBUTAÇÃO SOBRE LUCRO E PARTICIPAÇÃO	10.299	12.492	57.914
IMPOSTO DE RENDA E CONTRIBUIÇÃO SOCIAL	(2.945)	457	(22.462)
PARTICIPAÇÃO NO LUCRO	(3.014)	(3.299)	(1.580)
LUCRO LÍQUIDO DO SEMESTRE/EXERCÍCIO	4.340	9.650	33.872
LUCRO LÍQUIDO POR AÇÃO (EM R\$)	69,50	154,52	542,40

As notas explicativas anexas são parte integrante destas demonstrações.

$$\text{margem líquida} = \frac{\text{lucro líquido após o IR}}{\text{receita bruta}} = \text{fator} = \% \text{ de margem}$$

$$\text{margem líquida} = \frac{4.340,00}{75.824,00} = 0,0572 = 5,72\%$$



Aparecido Carlos Gomes Azevedo Ferreira Perito Contábil CRC - 1SP211953/O-0 CNPC - CFC nº 2320		
 Largo do Polissandu, 72 - cj. 2402. Centro - São Paulo - SP - CEP: 01034-901	 aparecido@acgafconsultoria.com.br atendimento@acgafconsultoria.com.br aparecido.acgaf.pericia@gmail.com	
 (11) 3228-0914	 (11) 9-9548-9112	
Perícia, a busca da verdade fática		

Anexo: 06

DEMONSTRATIVO DE APURAÇÃO TAXA DE RENTABILIDADE APURADA ATRAVÉS DA MARGEM LÍQUIDA DO 1º SEMESTRE DE 2001

autor MARCOS DAVID FIGUEIREDO DE OLIVEIRA
 réu SOMA PROJETOS E HOTELARIA LTDA e BANCO BNP PARIBAS S/A

demonstração de resultado do exercício (DRE)

margem de contribuição

(1)

(2)

DEMONSTRAÇÃO DO RESULTADO			
(Em milhares de reais, exceto o lucro líquido por ação)			
	2o. semestre	2001	2000
	Exercício	Exercício	Exercício
Receitas da Intermediação financeira	214.876	310.485	135.185
Operações de crédito	11.794	23.281	10.207
Resultado de operações com títulos e valores mobiliários	129.093	188.569	76.000
Resultado de operações de câmbio	73.989	118.815	48.978
Despesas da intermediação financeira	(115.538)	(195.717)	(104.680)
Operações de captação no mercado	(56.886)	(82.052)	(53.472)
Operações de empréstimos, cessões e repasses	(58.468)	(113.602)	(52.047)
Provisão para créditos de liquidação duvidosa	(184)	(63)	839
Resultado bruto da intermediação financeira	99.338	114.748	30.505
Outras receitas (despesas) operacionais	(18.557)	(33.178)	(17.918)
Receitas de prestação de serviços	16.793	25.438	8.374
Despesas de pessoal	(15.439)	(26.937)	(11.209)
Outras despesas administrativas	(17.227)	(28.073)	(12.521)
Despesas tributárias	(7.954)	(9.923)	(2.272)
Resultado de participação em controlada	741	273	(628)
Outras receitas operacionais	5.030	8.724	2.152
Outras despesas operacionais	(501)	(680)	(1.814)
Resultado operacional	80.781	81.570	12.587
Resultado não operacional	(112)	(221)	(95)
Resultado antes da tributação sobre o lucro e participação	80.669	81.349	12.492
Imposto de renda e contribuição social	(19.210)	(19.225)	457
Participação no lucro	(12.000)	(12.000)	(3.299)
Lucro líquido do semestre/exercícios	49.459	50.124	9.650
Lucro líquido por ação - R\$	352,50	357,23	154,52

As notas explicativas anexas são parte integrante destas demonstrações.

$$\text{margem líquida} = \frac{\text{lucro líquido após o IR}}{\text{receita bruta}} = \text{fator} = \% \text{ de margem}$$

$$\begin{aligned} \text{receita bruta} &= 310.485,00 - 214.876,00 = 95.609,00 \\ \text{lucro líquido} &= 50.124,00 - 49.459,00 = 665,00 \end{aligned}$$

$$\text{margem líquida} = \frac{665,00}{95.609,00} = 0,0070 = 0,70\%$$



Aparecido Carlos Gomes Azevedo Ferreira Perito Contábil CRC - 1SP211953/O-0 CNPC - CFC nº 2320		
 Largo do Polissandu, 72 - cj. 2402 Centro - São Paulo - SP - CEP: 01034-901	 aparecido@acgafconsultoria.com.br atendimento@acgafconsultoria.com.br aparecido.acgaf.pericia@gmail.com	
 (11) 3228-0914	 (11) 9-9548-9112	
Perícia, a busca da verdade fática		

Anexo: 07

DEMONSTRATIVO DE APURAÇÃO TAXA DE RENTABILIDADE APURADA ATRAVÉS DA MARGEM LÍQUIDA DO 2º SEMESTRE DE 2001

autor MARCOS DAVID FIGUEIREDO DE OLIVEIRA
 réu SOMA PROJETOS E HOTELARIA LTDA e BANCO BNP PARIBAS S/A

demonstração de resultado do exercício (DRE)

margem de contribuição

(1)

(2)

DEMONSTRAÇÃO DO RESULTADO			
(Em milhares de reais, exceto o lucro líquido por ação)			
	2º semestre	2001	2000
	Exercício	Exercício	Exercício
Receitas da intermediação financeira	214.876	310.485	135.185
Operações de crédito	11.794	23.261	10.207
Resultado de operações com títulos e valores mobiliários	129.093	168.569	76.000
Resultado de operações de câmbio	73.989	118.815	48.978
Despesas da intermediação financeira	(115.538)	(195.717)	(104.680)
Operações de captação no mercado	(56.886)	(82.052)	(53.472)
Operações de empréstimos, cessões e repasses	(58.468)	(113.602)	(52.047)
Provisão para créditos de liquidação duvidosa	(184)	(63)	839
Resultado bruto da intermediação financeira	99.338	114.748	30.505
Outras receitas (despesas) operacionais	(18.557)	(33.178)	(17.918)
Receitas de prestação de serviços	16.793	25.438	8.374
Despesas de pessoal	(15.439)	(26.937)	(11.209)
Outras despesas administrativas	(17.227)	(28.073)	(12.521)
Despesas tributárias	(7.954)	(9.923)	(2.272)
Resultado de participação em controlada	741	273	(628)
Outras receitas operacionais	5.030	8.724	2.152
Outras despesas operacionais	(501)	(680)	(1.814)
Resultado operacional	80.781	81.570	12.587
Resultado não operacional	(112)	(221)	(95)
Resultado antes da tributação sobre o lucro e participação	80.669	81.349	12.492
Imposto de renda e contribuição social	(19.210)	(19.225)	457
Participação no lucro	(12.000)	(12.000)	(3.299)
Lucro líquido do semestre/exercícios	49.459	50.124	9.650
Lucro líquido por ação - R\$	352,50	357,23	154,52

As notas explicativas anexas são parte integrante destas demonstrações.

$$\text{margem líquida} = \frac{\text{Lucro líquido após o IR}}{\text{receita bruta}} = \text{fator} = \% \text{ de margem}$$

$$\text{margem líquida} = \frac{49.458,00}{214.875,00} = 0,2302 = 23,02\%$$



Aparecido Carlos Gomes Azevedo Ferreira Perito Contábil CRC - 1SP211953/O-0 CNPC - CFC nº 2320		
 Largo do Polissandu, 72 - cj. 2402. Centro - São Paulo - SP - CEP: 01034-901	 aparecido@acgafconsultoria.com.br atendimento@acgafconsultoria.com.br aparecido.acgaf.pericia@gmail.com	
 (11) 3228-0914	 (11) 9-9548-9112	
Perícia, a busca da verdade fática		

Anexo: 08

DEMONSTRATIVO DE APURAÇÃO TAXA DE RENTABILIDADE APURADA ATRAVÉS DA MARGEM LÍQUIDA DO 1º SEMESTRE DE 2002

autor MARCOS DAVID FIGUEIREDO DE OLIVEIRA
 réu SOMA PROJETOS E HOTELARIA LTDA e BANCO BNP PARIBAS S/A

demonstração de resultado do exercício (DRE)

margem de contribuição

(1)

(2)

DEMONSTRAÇÃO DO RESULTADO			
Em milhares de reais, exceto o lucro líquido por ação			
	2002		2001
	2º Sem.	Exerc.	Exerc.
Receitas da intermediação financeira	867.281	1.184.771	310.465
Operações de crédito	33.968	66.001	23.281
Result. de op. c/tit. e val. mobiliários	305.656	524.894	125.613
Instrumentos financeiros derivativos	123.512	35.960	42.956
Resultado de operações de câmbio	404.145	557.916	118.615
Despesas da intermediação financeira	(752.801)	(1.065.541)	(195.717)
Operações de captação no mercado	(190.432)	(323.475)	(82.052)
Operações de empréstimos e repasses	(562.128)	(741.528)	(113.602)
Provisão para créditos de liq. duvidosa	(241)	(538)	(63)
Resultado bruto da intermediação financeira	114.480	119.230	114.748
Outras receitas/(despesas) operac.	(28.455)	(44.475)	(33.178)
Receitas de prestação de serviços	29.522	53.240	28.966
Despesas de pessoal	(17.978)	(34.070)	(26.937)
Outras despesas administrativas	(23.342)	(42.108)	(28.073)
Despesas tributárias	(13.166)	(19.589)	(9.923)
Resultado de participação em controlada	2.185	4.341	273
Outras receitas operacionais	6.946	7.724	3.196
Outras despesas operacionais	(12.622)	(14.013)	(680)
Resultado operacional	86.025	74.755	81.570
Resultado não operacional	(49)	(191)	(221)
Result. antes da trib. s/o lucro e participações	85.976	74.564	81.349
Imposto de renda	(14.870)	(14.166)	(15.132)
Contribuição social	(5.353)	(5.373)	(5.396)
Ativo fiscal diferido	(1.949)	2.028	1.303
Participações no lucro	(18.840)	(19.330)	(12.000)
Lucro líquido do semestre/exercício	44.964	37.723	50.124
Lucro líquido por ação - R\$	269,52	226,12	357,23

As notas explicativas da administração são parte integrante das demonstrações financeiras

$$\text{margem líquida} = \frac{\text{lucro líquido após o IR}}{\text{receita bruta}} = \text{fator} = \% \text{ de margem}$$

$$\begin{aligned} \text{receita bruta} &= 1.184.771,00 - 867.281,00 = 317.490,00 \\ \text{lucro líquido} &= 44.964,00 - 37.723,00 = 7.241,00 \end{aligned}$$

$$\text{margem líquida} = \frac{7.241,00}{317.490,00} = 0,0228 = 2,28\%$$



Aparecido Carlos Gomes Azevedo Ferreira Perito Contábil CRC - 1SP211953/O-0 CNPC - CFC nº 2320		
 Largo do Polissandu, 72 - cj. 2402. Centro - São Paulo - SP - CEP: 01034-901	 aparecido@acgafconsultoria.com.br atendimento@acgafconsultoria.com.br aparecido.acgaf.pericia@gmail.com	
 (11) 3228-0914	 (11) 9-9548-9112	
Perícia, a busca da verdade fática		

Anexo: 09

DEMONSTRATIVO DE APURAÇÃO TAXA DE RENTABILIDADE APURADA ATRAVÉS DA MARGEM LÍQUIDA DO 2º SEMESTRE DE 2002

autor MARCOS DAVID FIGUEIREDO DE OLIVEIRA
 réu SOMA PROJETOS E HOTELARIA LTDA e BANCO BNP PARIBAS S/A

demonstração de resultado do exercício (DRE)

margem de contribuição

(1)

(2)

DEMONSTRAÇÃO DO RESULTADO			
Em milhares de reais, exceto o lucro líquido por ação			
	2002		2001
	2º Sem.	Exerc.	Exerc.
Receitas da intermediação financeira	867.281	1.184.771	310.465
Operações de crédito	33.968	66.001	23.281
Result. de op. c/tit. e val. mobiliários	305.656	524.894	125.613
Instrumentos financeiros derivativos	123.512	35.960	42.956
Resultado de operações de câmbio	404.145	557.916	118.615
Despesas da intermediação financeira	(752.801)	(1.065.541)	(195.717)
Operações de captação no mercado	(190.432)	(323.475)	(82.052)
Operações de empréstimos e repasses	(562.128)	(741.528)	(113.602)
Provisão para créditos de liq. duvidosa	(241)	(538)	(63)
Resultado bruto da intermediação financeira	114.480	119.230	114.748
Outras receitas/(despesas) operac.	(28.455)	(44.475)	(33.178)
Receitas de prestação de serviços	29.522	53.240	28.966
Despesas de pessoal	(17.978)	(34.070)	(26.937)
Outras despesas administrativas	(23.342)	(42.108)	(28.073)
Despesas tributárias	(13.166)	(19.589)	(9.923)
Resultado de participação em controlada	2.185	4.341	273
Outras receitas operacionais	6.946	7.724	3.196
Outras despesas operacionais	(12.622)	(14.013)	(680)
Resultado operacional	86.025	74.755	81.570
Resultado não operacional	(49)	(191)	(221)
Result. antes da trib. s/o lucro e participações	85.976	74.564	81.349
Imposto de renda	(14.870)	(14.166)	(15.132)
Contribuição social	(5.353)	(5.373)	(5.396)
Ativo fiscal diferido	(1.949)	2.028	1.303
Participações no lucro	(18.840)	(19.330)	(12.000)
Lucro líquido do semestre/exercício	44.964	37.723	50.124
Lucro líquido por ação - R\$	269,52	226,12	357,23

As notas explicativas da administração são parte integrante das demonstrações financeiras

$$\text{margem líquida} = \frac{\text{Lucro líquido após o IR}}{\text{receita bruta}} = \text{fator} = \% \text{ de margem}$$

$$\text{margem líquida} = \frac{44.964,00}{867.281,00} = 0,0518 = 5,18\%$$



Aparecido Carlos Gomes Azevedo Ferreira Perito Contábil CRC – 1SP211953/O-0 CNPC – CFC nº 2320		
 Largo do Polissandu, 72 – cj. 2402. Centro – São Paulo – SP – CEP: 01034-901	 aparecido@acgafconsultoria.com.br atendimento@acgafconsultoria.com.br aparecido.acgaf.pericia@gmail.com	
 (11) 3228-0914	 (11) 9-9548-9112	
Perícia, a busca da verdade fática		

Anexo: 10

DEMONSTRATIVO DE APURAÇÃO TAXA DE RENTABILIDADE APURADA ATRAVÉS DA MARGEM LÍQUIDA DO 1º SEMESTRE DE 2003

autor MARCOS DAVID FIGUEIREDO DE OLIVEIRA

réu SOMA PROJETOS E HOTELARIA LTDA e BANCO BNP PARIBAS S/A

demonstração de resultado do exercício (DRE)

margem de contribuição

(1)

(2)

DEMONSTRAÇÃO DO RESULTADO			
Semestre findo em 31 de dezembro de 2003			
e exercícios findos em 31 de dezembro de 2003 e 2002			
(Em milhares de reais, exceto lucro por lote de mil ações)			
	2003		2002
	2º sem.	Exerc.	Exerc.
Receitas da intermediação financeira	335.143	783.162	1.184.771
Operações de crédito	4.566	6.678	66.001
Resultado de títulos e valores mobiliários	229.872	434.137	524.894
Instrumentos financeiros derivativos	25.944	30.494	35.960
Resultado de câmbio	74.761	311.853	557.916
Despesas da intermediação financeira	(195.979)	(418.777)	(1.065.541)
Operações de captação no mercado	(134.776)	(206.383)	(323.475)
Operações de empréstimos e repasses	(61.511)	(213.320)	(741.528)
Reversão (provisão) para créditos de liquidação duvidosa	308	926	(538)
Resultado bruto da intermediação financeira	139.164	364.385	119.230
Outras receitas (despesas) operacionais	2.968	(39.761)	(44.475)
Receitas de prestação de serviços	67.828	94.565	53.240
Despesas de pessoal	(19.489)	(36.287)	(34.070)
Outras despesas administrativas	(31.591)	(53.853)	(42.108)
Despesas tributárias	(10.190)	(20.743)	(19.589)
Resultado de participações em controlada	4.146	6.283	4.341
Outras receitas operacionais	755	6.479	7.724
Outras despesas operacionais	(8.491)	(36.205)	(14.013)
Resultado operacional	142.132	324.624	74.755
Resultado não operacional	(293)	(367)	(191)
Resultado antes da tributação sobre o lucro e participações	141.839	324.257	74.564
Imposto de renda	(17.077)	(67.371)	(14.166)
Contribuição social	(8.540)	(24.609)	(5.373)
Ativo fiscal diferido	(2.937)	4.244	2.028
Participações no lucro	(13.498)	(21.018)	(19.330)
Lucro líquido do semestre/exercício	101.787	215.503	37.723
Lucro líquido por ação – em R\$	610,13	1.291,76	226,12

As notas explicativas são parte integrante das demonstrações financeiras.

$$\text{margem líquida} = \frac{\text{lucro líquido após o IR}}{\text{receita bruta}} = \text{fator} = \% \text{ de margem}$$

$$\begin{aligned} \text{receita bruta} &= 783.162,00 - 335.143,00 = 448.019,00 \\ \text{lucro líquido} &= 215.503,00 - 101.787,00 = 113.716,00 \end{aligned}$$

$$\text{margem líquida} = \frac{113.716,00}{448.019,00} = 0,2538 = 25,38\%$$



Aparecido Carlos Gomes Azevedo Ferreira Perito Contábil CRC – 1SP211953/O-0 CNPC – CFC nº 2320		
 Largo do Polissandu, 72 – cj. 2402. Centro – São Paulo – SP – CEP: 01034-901	 aparecido@acgafconsultoria.com.br atendimento@acgafconsultoria.com.br aparecido.acgaf.pericia@gmail.com	
 (11) 3228-0914	 (11) 9-9548-9112	
Perícia, a busca da verdade fática		

Anexo: 11

DEMONSTRATIVO DE APURAÇÃO TAXA DE RENTABILIDADE APURADA ATRAVÉS DA MARGEM LÍQUIDA DO 2º SEMESTRE DE 2003

autor: MARCOS DAVID FIGUEIREDO DE OLIVEIRA

réu: SOMA PROJETOS E HOTELARIA LTDA e BANCO BNP PARIBAS S/A

demonstração de resultado do exercício (DRE)

margem de contribuição

(1)

(2)

DEMONSTRAÇÃO DO RESULTADO Semestre findo em 31 de dezembro de 2003 e exercícios findos em 31 de dezembro de 2003 e 2002 (Em milhares de reais, exceto lucro por lote de mil ações)			
	2003	2003	2002
	2º sem.	Exerc.	Exerc.
Receitas da intermediação financeira	335.143	783.162	1.184.771
Operações de crédito	4.566	6.678	66.001
Resultado de títulos e valores mobiliários	229.872	434.137	524.894
Instrumentos financeiros derivativos	25.944	30.494	35.960
Resultado de câmbio	74.761	311.853	557.916
Despesas da intermediação financeira	(195.979)	(418.777)	(1.065.541)
Operações de captação no mercado	(134.776)	(206.383)	(323.475)
Operações de empréstimos e repasses	(61.511)	(213.320)	(741.528)
Reversão (provisão) para créditos de liquidação duvidosa	308	926	(538)
Resultado bruto da intermediação financeira	139.164	364.385	119.230
Outras receitas (despesas) operacionais	2.968	(39.761)	(44.475)
Receitas de prestação de serviços	67.828	94.565	53.240
Despesas de pessoal	(19.489)	(36.287)	(34.070)
Outras despesas administrativas	(31.591)	(53.853)	(42.108)
Despesas tributárias	(10.190)	(20.743)	(19.589)
Resultado de participações em controlada	4.146	6.283	4.341
Outras receitas operacionais	755	6.479	7.724
Outras despesas operacionais	(8.491)	(36.205)	(14.013)
Resultado operacional	142.132	324.624	74.755
Resultado não operacional	(293)	(367)	(191)
Resultado antes da tributação sobre o lucro e participações	141.839	324.257	74.564
Imposto de renda	(17.077)	(67.371)	(14.166)
Contribuição social	(6.540)	(24.609)	(5.373)
Ativo fiscal diferido	(2.937)	4.244	2.028
Participações no lucro	(13.498)	(21.018)	(19.330)
Lucro líquido do semestre/exercício	101.787	215.503	37.723
Lucro líquido por ação – em R\$	610,13	1.291,76	226,12

As notas explicativas são parte integrante das demonstrações financeiras.

$$\text{margem líquida} = \frac{\text{lucro líquido após o IR}}{\text{receita bruta}} = \text{fator} = \% \text{ de margem}$$

$$\text{margem líquida} = \frac{101.787,00}{335.143,00} = 0,3037 = 30,37\%$$





Anexo: 12

DEMONSTRATIVO DE APURAÇÃO TAXA DE RENTABILIDADE APURADA ATRAVÉS DA MARGEM LÍQUIDA DO 1º SEMESTRE DE 2004

autor MARCOS DAVID FIGUEIREDO DE OLIVEIRA

réu SOMA PROJETOS E HOTELARIA LTDA e BANCO BNP PARIBAS S/A

demonstração de resultado do exercício (DRE)

margem de contribuição

(1)

(2)

	2004		2003
	2º Semestre	Exercício	Exercício
Receitas da intermediação financeira	138.738	428.587	403.909
Operações de crédito	(87.108)	(51.781)	(60.722)
Resultado de títulos e valores mobiliários	220.282	457.986	434.137
Instrumentos financeiros derivativos	5.565	22.402	30.494
Despesas da intermediação financeira	(81.974)	(291.631)	(39.524)
Operações de captação no mercado	(137.354)	(338.150)	(206.383)
Operações de empréstimos e repasses	97.212	66.259	108.231
Provisão (reversão) para créditos de liquidação duvidosa	(64)	(327)	926
Resultado de câmbio	(21.768)	(21.413)	57.702
Resultado bruto da intermediação financeira	76.764	136.956	384.385
Outras receitas (despesas) operacionais	12.619	(8.288)	(39.761)
Receitas de prestação de serviços	34.474	57.240	94.565
Despesas de pessoal	(22.324)	(42.276)	(36.287)
Outras despesas administrativas	(22.392)	(40.837)	(53.853)
Despesas tributárias	(4.873)	(14.561)	(20.743)
Resultado de participação em controlada	6.183	11.731	6.283
Outras receitas operacionais	24.680	26.275	6.479
Outras despesas operacionais	(3.129)	(5.860)	(36.205)
Resultado operacional	89.383	128.668	324.624
Resultado não operacional	(294)	(623)	(367)
Resultado antes da tributação sobre o lucro e participações	89.089	128.045	324.257
Imposto de renda e contribuição social	(2.523)	(10.472)	(87.738)
Imposto de renda	21.282	(1.100)	(58.642)
Contribuição social	7.648	(414)	(21.467)
Imposto de renda e contribuição social diferidos	(31.453)	(8.958)	(7.627)
Participações no lucro	(18.104)	(37.528)	(21.018)
Lucro líquido do semestre/exercício	68.462	80.045	215.503
Lucro por ação - em R\$	410,37	479,80	1.291,78

$$\text{margem líquida} = \frac{\text{lucro líquido após o IR}}{\text{receita bruta}} = \text{fator} = \% \text{ de margem}$$

$$\begin{aligned} \text{receita bruta} &= 428.587,00 - 138.738,00 = 289.849,00 \\ \text{lucro líquido} &= 80.045,00 - 68.462,00 = 11.583,00 \end{aligned}$$

$$\text{margem líquida} = \frac{11.583,00}{289.849,00} = 0,0400 = 4,00\%$$



Aparecido Carlos Gomes Azevedo Ferreira Perito Contábil CRC - 1SP211953/O-0 CNPC - CFC nº 2320		
 Largo do Polissandu, 72 - cj. 2402 Centro - São Paulo - SP - CEP: 01034-901	 aparecido@acgafconsultoria.com.br atendimento@acgafconsultoria.com.br aparecido.acgaf.pericia@gmail.com	
 (11) 3228-0914	 (11) 9-9548-9112	
Perícia, a busca da verdade fática		

Anexo: 13

DEMONSTRATIVO DE APURAÇÃO TAXA DE RENTABILIDADE APURADA ATRAVÉS DA MARGEM LÍQUIDA DO 2º SEMESTRE DE 2004

autor MARCOS DAVID FIGUEIREDO DE OLIVEIRA
 réu SOMA PROJETOS E HOTELARIA LTDA e BANCO BNP PARIBAS S/A

demonstração de resultado do exercício (DRE)

margem de contribuição

(1)

(2)

	2004		2003
	2º Semestre	Exercício	Exercício
Receitas da intermediação financeira	138.738	418.587	403.909
Operações de crédito	(87.109)	(51.781)	(60.722)
Resultado de títulos e valores mobiliários	220.282	457.966	434.137
Instrumentos financeiros derivativos	5.565	22.402	30.494
Despesas da intermediação financeira	(61.974)	(291.631)	(39.524)
Operações de captação no mercado	(137.354)	(338.150)	(208.383)
Operações de empréstimos e repasses	97.212	66.259	108.231
Provisão (reversão) para créditos de liquidação duvidosa	(64)	(327)	926
Resultado de câmbio	(21.768)	(21.413)	57.702
Resultado bruto da intermediação financeira	76.764	138.956	384.385
Outras receitas (despesas) operacionais	12.619	(8.288)	(39.761)
Receitas de prestação de serviços	34.474	57.240	94.565
Despesas de pessoal	(22.324)	(42.276)	(36.287)
Outras despesas administrativas	(22.392)	(40.837)	(53.853)
Despesas tributárias	(4.873)	(14.561)	(20.743)
Resultado de participação em controlada	6.183	11.731	6.283
Outras receitas operacionais	24.680	26.275	6.479
Outras despesas operacionais	(2.120)	(5.880)	(28.205)
Resultado operacional	89.383	128.668	324.624
Resultado não operacional	(294)	(623)	(387)
Resultado antes da tributação sobre o lucro e participações	89.089	128.045	324.257
Imposto de renda e contribuição social	(2.523)	(10.472)	(87.736)
Imposto de renda	21.282	(1.100)	(58.642)
Contribuição social	7.648	(414)	(21.467)
Imposto de renda e contribuição social diferidos	(31.453)	(8.958)	(7.627)
Participações no lucro	(18.104)	(37.528)	(21.018)
Lucro líquido do semestre/exercício	68.462	80.045	215.503
Lucro por ação - em R\$	410,37	479,80	1.291,76

$$\text{margem líquida} = \frac{\text{Lucro líquido após o IR}}{\text{receita bruta}} = \text{fator} = \% \text{ de margem}$$

$$\text{margem líquida} = \frac{68.462,00}{138.738,00} = 0,4935 = 49,35\%$$



Aparecido Carlos Gomes Azevedo Ferreira Perito Contábil CRC - 1SP211953/O-0 CNPC - CFC nº 2320		
 Largo do Polissandu, 72 - cj. 2402. Centro - São Paulo - SP - CEP: 01034-901	 aparecido@acgafconsultoria.com.br atendimento@acgafconsultoria.com.br aparecido.acgaf.pericia@gmail.com	
 (11) 3228-0914	 (11) 9-9548-9112	
Perícia, a busca da verdade fática		

Anexo: 14

DEMONSTRATIVO DE APURAÇÃO TAXA DE RENTABILIDADE APURADA ATRAVÉS DA MARGEM LÍQUIDA DO 1º SEMESTRE DE 2005

autor MARCOS DAVID FIGUEIREDO DE OLIVEIRA

rêu SOMA PROJETOS E HOTELARIA LTDA e BANCO BNP PARIBAS S/A

demonstração de resultado do exercício (DRE)

margem de contribuição

(1)

(2)

DEMONSTRAÇÕES DO RESULTADO Semestre findo em 31 de dezembro de 2005 e exercícios findos em 31 de dezembro de 2005 e 2004 (Em milhares de reais, exceto o lucro líquido por ação)			
	2005		2004
	2º Semestre	Exercício	Exercício
Receitas da intermediação financeira	362.100	531.939	428.587
Operações de crédito	51.024	(26.038)	(51.781)
Resultado de títulos e valores mobiliários	265.308	464.784	457.966
Instrumentos financeiros derivativos	64.750	92.161	22.402
Resultado de aplicações compulsórias	1.018	1.032	-
Despesas da intermediação financeira	(277.879)	(362.058)	(291.631)
Operações de captação no mercado	(211.577)	(356.429)	(336.150)
Operações de empréstimos e repasses	(15.558)	63.722	66.259
Resultado de câmbio	(50.887)	(69.494)	(21.413)
Provisão (reversão) para créditos de liquidação duvidosa	143	143	(327)
Resultado bruto da intermediação financeira	84.221	169.881	136.956
Outras receitas (despesas) operacionais	(7.008)	(17.977)	(8.288)
Receitas de prestação de serviços	51.133	80.618	57.240
Despesas de pessoal	(29.766)	(52.504)	(42.276)
Outras despesas administrativas	(24.974)	(47.549)	(40.837)
Despesas tributárias	(7.611)	(15.400)	(14.561)
Resultado de participação em controlada	6.139	12.507	11.731
Outras receitas operacionais	2.610	11.850	26.275
Outras despesas operacionais	(4.539)	(7.499)	(5.860)
Resultado operacional	77.213	151.904	128.668
Resultado não operacional	(293)	(346)	(623)
Resultado antes da tributação sobre o lucro e participações	76.920	151.558	128.045
Imposto de renda e contribuição social	(3.137)	(23.323)	(10.472)
Imposto de renda	10.472	(11.305)	(1.100)
Contribuição social	3.703	(4.137)	(414)
Imposto de renda e contribuição social diferidos	(17.312)	(7.881)	(8.958)
Participações no lucro	(10.290)	(21.150)	(37.528)
Lucro líquido do semestre/exercício	63.493	107.085	80.045
Lucro líquido por ação - em R\$	380,59	641,88	479,80

$$\text{margem líquida} = \frac{\text{lucro líquido após o IR}}{\text{receita bruta}} = \text{fator} = \% \text{ de margem}$$

$$\begin{aligned} \text{receita bruta} &= 531.939,00 - 362.100,00 = 169.839,00 \\ \text{lucro líquido} &= 107.085,00 - 63.493,00 = 43.592,00 \end{aligned}$$

$$\text{margem líquida} = \frac{43.592,00}{169.839,00} = 0,2567 = 25,67\%$$



Aparecido Carlos Gomes Azevedo Ferreira Perito Contábil CRC - 1SP211953/O-0 CNPC - CFC nº 2320		
 Largo do Polissandu, 72 - cj. 2402 Centro - São Paulo - SP - CEP: 01034-901	 aparecido@acgafconsultoria.com.br atendimento@acgafconsultoria.com.br aparecido.acgaf.pericia@gmail.com	
 (11) 3228-0914	 (11) 9-9548-9112	
Perícia, a busca da verdade fática		

Anexo: 15

DEMONSTRATIVO DE APURAÇÃO TAXA DE RENTABILIDADE APURADA ATRAVÉS DA MARGEM LÍQUIDA DO 2º SEMESTRE DE 2005

autor MARCOS DAVID FIGUEIREDO DE OLIVEIRA
 réu SOMA PROJETOS E HOTELARIA LTDA e BANCO BNP PARIBAS S/A

demonstração de resultado do exercício (DRE)

margem de contribuição

(1)

(2)

DEMONSTRAÇÕES DO RESULTADO Semestre findo em 31 de dezembro de 2005 e exercícios findos em 31 de dezembro de 2005 e 2004 (Em milhares de reais, exceto o lucro líquido por ação)			
	2005	2005	2004
	2º Semestre	Exercício	Exercício
Receitas da intermediação financeira	362.100	531.939	428.587
Operações de crédito	51.024	(26.038)	(51.781)
Resultado de títulos e valores mobiliários	265.308	464.784	457.966
Instrumentos financeiros derivativos	64.750	92.161	22.402
Resultado de aplicações compulsórias	1.018	1.032	-
Despesas da intermediação financeira	(277.879)	(362.058)	(291.631)
Operações de captação no mercado	(211.577)	(356.429)	(336.150)
Operações de empréstimos e repasses	(15.558)	63.722	66.259
Resultado de câmbio	(50.887)	(69.494)	(21.413)
Provisão (reversão) para créditos de liquidação duvidosa	143	143	(327)
Resultado bruto da intermediação financeira	84.221	169.881	136.956
Outras receitas (despesas) operacionais	(7.008)	(17.977)	(8.288)
Receitas de prestação de serviços	51.133	80.618	57.240
Despesas de pessoal	(29.766)	(52.504)	(42.276)
Outras despesas administrativas	(24.974)	(47.549)	(40.837)
Despesas tributárias	(7.611)	(15.400)	(14.561)
Resultado de participação em controlada	6.139	12.507	11.731
Outras receitas operacionais	2.610	11.850	26.275
Outras despesas operacionais	(4.539)	(7.499)	(5.860)
Resultado operacional	77.213	151.904	128.668
Resultado não operacional	(293)	(346)	(623)
Resultado antes da tributação sobre o lucro e participações	76.920	151.558	128.045
Imposto de renda e contribuição social	(3.137)	(23.323)	(10.472)
Imposto de renda	10.472	(11.305)	(1.100)
Contribuição social	3.703	(4.137)	(414)
Imposto de renda e contribuição social diferidos	(17.312)	(7.881)	(8.958)
Participações no lucro	(10.290)	(21.150)	(37.528)
Lucro líquido do semestre/exercício	63.493	107.085	80.045
Lucro líquido por ação - em R\$	380,59	641,88	479,80

$$\text{margem líquida} = \frac{\text{Lucro líquido após o IR}}{\text{receita bruta}} = \text{fator} = \% \text{ de margem}$$

$$\text{margem líquida} = \frac{63.493,00}{362.100,00} = 0,1753 = 17,53\%$$



Aparecido Carlos Gomes Azevedo Ferreira Perito Contábil CRC – 1SP211953/O-0 CNPC – CFC nº 2320		
 Largo do Polissandu, 72 – cj. 2402. Centro – São Paulo – SP – CEP: 01034-901	 aparecido@acgafconsultoria.com.br atendimento@acgafconsultoria.com.br aparecido.acgaf.pericia@gmail.com	
 (11) 3228-0914	 (11) 9-9548-9112	
Perícia, a busca da verdade fática		

Anexo: 16

DEMONSTRATIVO DE APURAÇÃO TAXA DE RENTABILIDADE APURADA ATRAVÉS DA MARGEM LÍQUIDA DO 1º SEMESTRE DE 2006

autor MARCOS DAVID FIGUEIREDO DE OLIVEIRA
 réu SOMA PROJETOS E HOTELARIA LTDA e BANCO BNP PARIBAS S/A

demonstração de resultado do exercício (DRE)

margem de contribuição

(1)

(2)

DEMONSTRAÇÕES DO RESULTADO		
Semestres findos em 30 de junho de 2006 e 2005		
(Em milhares de reais, exceto o lucro por ação)		
	2006	2005
Receitas da intermediação financeira	212.964	169.839
Operações de crédito	(8.144)	(57.062)
Resultado de títulos e valores mobiliários	94.196	199.476
Resultado com instrumentos financeiros derivativos	64.996	27.411
Resultado de operações de câmbio	61.722	-
Resultado de aplicações compulsórias	194	14
Despesas da intermediação financeira	(135.562)	(84.179)
Operações de captação no mercado	(159.469)	(144.852)
Operações de empréstimos e repasses	23.824	79.280
Resultado de operações de câmbio	-	(18.607)
Provisão para créditos de liquidação duvidosa	83	-
Resultado bruto da intermediação financeira	77.402	85.660
Outras receitas (despesas) operacionais	(16.719)	(10.969)
Receitas de prestação de serviços	27.150	29.485
Despesas de pessoal	(25.606)	(22.738)
Outras despesas administrativas	(23.402)	(22.575)
Despesas tributárias	(6.365)	(7.789)
Resultado de participação em controlada	8.456	6.368
Outras receitas operacionais	5.390	9.240
Outras despesas operacionais	(2.342)	(2.960)
Resultado operacional	60.683	74.691
Resultado não operacional	(106)	(53)
Resultado antes da tributação sobre o lucro e participações	60.577	74.638
Imposto de renda e contribuição social	(13.185)	(20.186)
Imposto de renda	(81)	(21.777)
Contribuição social	(915)	(7.840)
Imposto de renda e contribuição social diferidos	(12.189)	9.431
Participações no lucro	(14.362)	(10.860)
Lucro líquido do semestre	33.030	43.592
Lucro líquido por ação - em R\$	197,98	261,30

$$\text{margem líquida} = \frac{\text{lucro líquido após o IR}}{\text{receita bruta}} = \text{fator} = \% \text{ de margem}$$

$$\text{margem líquida} = \frac{33.090,00}{212.964,00} = 0,1554 = 15,54\%$$



Aparecido Carlos Gomes Azevedo Ferreira Perito Contábil CRC - 1SP211953/O-0 CNPC - CFC nº 2320		
 Largo do Polissandu, 72 - cj. 2402 Centro - São Paulo - SP - CEP: 01034-901	 aparecido@acgafconsultoria.com.br atendimento@acgafconsultoria.com.br aparecido.acgaf.pericia@gmail.com	
 (11) 3228-0914	 (11) 9-9548-9112	
Perícia, a busca da verdade fática		

Anexo: 17

DEMONSTRATIVO DE APURAÇÃO TAXA DE RENTABILIDADE APURADA ATRAVÉS DA MARGEM LÍQUIDA DO 2º SEMESTRE DE 2006

autor MARCOS DAVID FIGUEIREDO DE OLIVEIRA
 réu SOMA PROJETOS E HOTELARIA LTDA e BANCO BNP PARIBAS S/A

demonstração de resultado do exercício (DRE)

margem de contribuição

(1)

(2)

DEMONSTRAÇÕES DO RESULTADO			
Semestre findo em 31 de dezembro de 2006 e			
exercícios findos em 31 de dezembro de 2006 e 2005			
(Em milhares de reais, exceto o lucro líquido por ação)			
	2006		2005
	2º Semestre	Exercício	Exercício
Receitas da intermediação financeira	229.001	441.965	531.939
Operações de crédito	56.750	28.586	(26.038)
Resultado de títulos e valores mobiliários	193.713	287.909	464.784
Resultado com instrumentos financeiros derivativos	4.399	69.395	92.161
Resultado de operações de câmbio	(5.871)	55.851	-
Resultado de aplicações compulsórias	30	224	1.032
Despesas da intermediação financeira	(149.159)	(284.721)	(362.058)
Operações de captação no mercado	(140.884)	(300.353)	(356.429)
Operações de empréstimos e repasses	(8.353)	15.471	63.722
Resultado de operações de câmbio	-	-	(69.494)
Provisão para créditos de liquidação duvidosa	78	161	143
Resultado bruto da intermediação financeira	79.842	157.244	169.881
Outras receitas (despesas) operacionais	(22.785)	(39.504)	(17.977)
Receitas de prestação de serviços	41.520	68.670	80.618
Despesas de pessoal	(33.040)	(58.646)	(52.504)
Outras despesas administrativas	(27.045)	(50.447)	(47.549)
Despesas tributárias	(4.264)	(10.629)	(15.400)
Resultado de participação em controlada	11.291	19.747	12.507
Outras receitas operacionais	2.688	8.078	11.850
Outras despesas operacionais	(13.935)	(16.277)	(7.499)
Resultado operacional	57.057	117.740	151.904
Resultado não operacional	(736)	(842)	(346)
Resultado antes da tributação sobre o lucro e participações	56.321	116.898	151.558
Imposto de renda e contribuição social	7.693	(5.492)	(23.323)
Imposto de renda	(51.062)	(51.143)	(11.305)
Contribuição social	(17.734)	(18.649)	(4.137)
Imposto de renda e contribuição social diferidos	76.489	64.300	(7.881)
Participações no lucro	(20.513)	(34.875)	(21.150)
Lucro líquido do semestre/exercício	43.501	76.531	107.085
Lucro líquido por ação - em R\$	260,75	458,74	641,88

$$\text{margem líquida} = \frac{\text{Lucro líquido após o IR}}{\text{receita bruta}} = \text{fator} = \% \text{ de margem}$$

$$\text{margem líquida} = \frac{43.501,00}{229.001,00} = 0,1900 = 19,00\%$$



Aparecido Carlos Gomes Azevedo Ferreira Perito Contábil CRC - 1SP211953/O-0 CNPC - CFC nº 2320		
 Largo do Polissandu, 72 - cj. 2402 Centro - São Paulo - SP - CEP: 01034-901	 aparecido@acgafconsultoria.com.br atendimento@acgafconsultoria.com.br aparecido.acgaf.pericia@gmail.com	
 (11) 3228-0914	 (11) 9-9548-9112	
Perícia, a busca da verdade fática		

Anexo: 18

DEMONSTRATIVO DE APURAÇÃO TAXA DE RENTABILIDADE APURADA ATRAVÉS DA MARGEM LÍQUIDA DO 1º SEMESTRE DE 2007

autor MARCOS DAVID FIGUEIREDO DE OLIVEIRA
 réu SOMA PROJETOS E HOTELARIA LTDA e BANCO BNP PARIBAS S/A

demonstração de resultado do exercício (DRE)

margem de contribuição

(1)

(2)

DEMONSTRAÇÕES DO RESULTADO Semestre findo em 30 de junho de 2007 e 2006 (Em milhares de reais, exceto o lucro líquido por ação)		
	2007	2006
Receitas da intermediação financeira	193.930	212.964
Operações de crédito	2.321	(8.144)
Operações de arrendamento mercantil	511	-
Resultado de títulos e valores mobiliários	445.214	94.196
Resultado com instrumentos financeiros derivativos	(254.116)	64.996
Resultado de operações de câmbio	-	61.722
Resultado de aplicações compulsórias	-	194
Despesas da intermediação financeira	(88.766)	(135.562)
Operações de captação no mercado	(250.668)	(159.469)
Operações de empréstimos e repasses	181.838	23.824
Resultado de operações de câmbio	(19.313)	-
Provisão para créditos de liquidação duvidosa	(623)	83
Resultado bruto da intermediação financeira	105.164	77.402
Outras receitas (despesas) operacionais	2.666	(16.719)
Receitas de prestação de serviços	44.104	27.150
Despesas de pessoal	(27.753)	(25.606)
Outras despesas administrativas	(25.921)	(23.402)
Despesas tributárias	(3.436)	(6.365)
Resultado de participação em controlada	17.267	8.456
Outras receitas operacionais	4.745	5.390
Outras despesas operacionais	(6.340)	(2.342)
Resultado operacional	107.830	60.683
Resultado não operacional	(177)	(106)
Resultado antes da tributação sobre o lucro e participações	107.653	60.577
Imposto de renda e contribuição social	(26.143)	(13.185)
Imposto de renda	(14.865)	(81)
Contribuição social	(5.496)	(915)
Imposto de renda e contribuição social diferidos	(5.782)	(12.189)
Participações no lucro	(14.694)	(14.362)
Lucro líquido do semestre	66.816	33.030
Lucro líquido por ação - em R\$	400,51	197,98

$$\text{margem líquida} = \frac{\text{Lucro líquido após o IR}}{\text{receita bruta}} = \text{fator} = \% \text{ de margem}$$

$$\text{margem líquida} = \frac{66.816,00}{193.930,00} = 0,3445 = 34,45\%$$



Aparecido Carlos Gomes Azevedo Ferreira Perito Contábil CRC – 1SP211953/O-0 CNPC – CFC nº 2320		
 Largo do Polissandu, 72 – cj. 2402. Centro – São Paulo – SP – CEP: 01034-901	 aparecido@acgafconsultoria.com.br atendimento@acgafconsultoria.com.br aparecido.acgaf.pericia@gmail.com	
 (11) 3228-0914	 (11) 9-9548-9112	
Perícia, a busca da verdade fática		

Anexo: 19

DEMONSTRATIVO DE APURAÇÃO TAXA DE RENTABILIDADE APURADA ATRAVÉS DA MARGEM LÍQUIDA DO 2º SEMESTRE DE 2007

autor MARCOS DAVID FIGUEIREDO DE OLIVEIRA
 réu SOMA PROJETOS E HOTELARIA LTDA e BANCO BNP PARIBAS S/A

demonstração de resultado do exercício (DRE)

margem de contribuição

(1)

(2)

DEMONSTRAÇÕES DO RESULTADO			
Exercícios findos em 31 de dezembro de 2007 e 2006			
e para o semestre findo em 31 de dezembro de 2007			
(Em milhares de reais, exceto o lucro por ação)			
	2007		2006
	2º Semestre	Exercício	Exercício
Receitas da intermediação financeira	388.510	582.440	441.965
Operações de crédito	16.766	19.084	28.586
Operações de arrendamento mercantil	1.691	2.202	-
Resultado de títulos e valores mobiliários	457.309	902.523	287.909
Resultado com instrumentos financeiros derivativos	(87.253)	(341.369)	69.395
Resultado de operações de câmbio	-	-	55.851
Resultado de aplicações compulsórias	-	-	224
Despesas da intermediação financeira	(215.316)	(304.082)	(284.721)
Operações de captação no mercado	(313.247)	(563.915)	(300.353)
Operações de empréstimos e repasses	146.315	328.153	15.471
Resultado de operações de câmbio	(48.695)	(68.008)	-
Provisão para créditos de liquidação duvidosa	311	(312)	161
Resultado bruto da intermediação financeira	173.194	278.358	157.244
Outras receitas (despesas) operacionais	(7.016)	(4.350)	(39.504)
Receitas de prestação de serviços	68.106	112.210	68.670
Despesas de pessoal	(38.166)	(65.919)	(58.646)
Outras despesas administrativas	(28.776)	(54.697)	(50.447)
Despesas tributárias	(3.556)	(6.992)	(10.629)
Resultado de participação em controlada	15.131	32.398	19.747
Outras receitas operacionais	5.603	10.348	8.078
Outras despesas operacionais	(25.358)	(31.698)	(16.277)
Resultado operacional	166.178	274.008	117.740
Resultado não operacional	(134)	(311)	(842)
Resultado antes da tributação sobre o lucro e participações	166.044	273.697	116.898
Imposto de renda e contribuição social	(28.035)	(54.178)	(5.492)
Imposto de renda	(20.828)	(35.693)	(51.143)
Contribuição social	(8.206)	(13.702)	(18.649)
Imposto de renda e contribuição social diferidos	999	(4.783)	64.300
Participações no lucro	(28.907)	(43.601)	(34.875)
Lucro líquido do semestre/exercício	109.102	175.918	76.531
Lucro líquido por ação - em R\$	653,98	1.054,48	458,74

$$\text{margem líquida} = \frac{\text{Lucro líquido após o IR}}{\text{receita bruta}} = \text{fator} = \% \text{ de margem}$$

$$\text{margem líquida} = \frac{109.102,00}{388.510,00} = 0,2808 = 28,08\%$$



Aparecido Carlos Gomes Azevedo Ferreira Perito Contábil CRC – 1SP211953/O-0 CNPC – CFC nº 2320		
 Largo do Polissandu, 72 – cj. 2402. Centro – São Paulo – SP – CEP: 01034-901	 aparecido@acgafconsultoria.com.br atendimento@acgafconsultoria.com.br aparecido.acgaf.pericia@gmail.com	
 (11) 3228-0914	 (11) 9-9548-9112	
Perícia, a busca da verdade fática		

Anexo: 20

DEMONSTRATIVO DE APURAÇÃO TAXA DE RENTABILIDADE APURADA ATRAVÉS DA MARGEM LÍQUIDA DO 1º SEMESTRE DE 2008

autor MARCOS DAVID FIGUEIREDO DE OLIVEIRA
 réu SOMA PROJETOS E HOTELARIA LTDA e BANCO BNP PARIBAS S/A

demonstração de resultado do exercício (DRE)

margem de contribuição

(1)

(2)

DEMONSTRAÇÕES DO RESULTADO Semestres findos em 30 de junho de 2008 e de 2007 (Em milhares de reais, exceto o lucro por ação)		
	2008	2007
Receitas da intermediação financeira	159.696	193.930
Operações de crédito	(6.072)	2.321
Operações de arrendamento mercantil	2.472	511
Resultado de títulos e valores mobiliários	388.474	445.214
Resultado com instrumentos financeiros derivativos	(225.540)	(254.116)
Resultado de operações de câmbio	362	-
Despesas da intermediação financeira	(97.615)	(88.766)
Operações de captação no mercado	(254.900)	(250.668)
Operações de empréstimos e repasses	219.238	181.838
Resultado de operações câmbio	(61.724)	(19.313)
Provisão para créditos de liquidação duvidosa	(229)	(623)
Resultado bruto da intermediação financeira	62.081	105.164
Outras receitas (despesas) operacionais	(9.503)	2.666
Receitas de prestação de serviços	55.160	44.104
Despesas de pessoal	(37.220)	(27.753)
Outras despesas administrativas	(27.009)	(25.921)
Despesas tributárias	(4.152)	(3.436)
Resultado de participação em controlada	11.499	17.267
Outras receitas operacionais	8.160	4.745
Outras despesas operacionais	(15.941)	(6.340)
Resultado operacional	52.578	107.830
Resultado não operacional	(80)	(177)
Resultado antes da tributação sobre o lucro e participações	52.498	107.653
Imposto de renda e contribuição social	(1.758)	(26.143)
Imposto de renda	(21.437)	(14.865)
Contribuição social	(9.992)	(5.496)
Imposto de renda e contribuição social diferidos	29.671	(5.782)
Participações no lucro	(18.147)	(14.694)
Lucro líquido do semestre	32.593	66.816
Lucro líquido por ação - em R\$	195,37	400,51

$$\text{margem líquida} = \frac{\text{Lucro líquido após o IR}}{\text{receita bruta}} = \text{fator} = \% \text{ de margem}$$

$$\text{margem líquida} = \frac{32.593,00}{159.696,00} = 0,2041 = 20,41\%$$



Aparecido Carlos Gomes Azevedo Ferreira Perito Contábil CRC - 1SP211953/O-0 CNPC - CFC nº 2320		
 Largo do Polissandu, 72 - cj. 2402 Centro - São Paulo - SP - CEP: 01034-901	 aparecido@acgafconsultoria.com.br atendimento@acgafconsultoria.com.br aparecido.acgaf.pericia@gmail.com	
 (11) 3228-0914	 (11) 9-9548-9112	
Perícia, a busca da verdade fática		

Anexo: 21

DEMONSTRATIVO DE APURAÇÃO TAXA DE RENTABILIDADE APURADA ATRAVÉS DA MARGEM LÍQUIDA DO 2º SEMESTRE DE 2008

autor MARCOS DAVID FIGUEIREDO DE OLIVEIRA
 réu SOMA PROJETOS E HOTELARIA LTDA e BANCO BNP PARIBAS S/A

demonstração de resultado do exercício (DRE)

margem de contribuição

(1)

(2)

DEMONSTRAÇÕES DO RESULTADO Exercícios findos em 31 de dezembro de 2008 e 2007 e para o semestre findo em 31 de dezembro de 2008 (Em milhares de reais, exceto o lucro por ação)			
	2008		2007
	2º Semestre	Exercício	Exercício
Receitas da intermediação financeira	2.537.110	2.635.082	514.432
Operações de crédito	186.705	180.633	19.084
Operações de arrendamento mercantil	4.305	6.777	2.202
Resultado de títulos e valores mobiliários	507.688	896.162	902.523
Resultado com instrumentos financeiros derivativos	1.001.250	775.710	(341.369)
Resultado de operações de câmbio	835.966	774.242	(68.008)
Resultado de aplicações compulsórias	1.196	1.558	-
Despesas da intermediação financeira	(2.021.330)	(2.057.221)	(236.074)
Operações de captação no mercado	(317.239)	(572.139)	(563.915)
Operações de empréstimos e repasses	(1.680.937)	(1.461.699)	328.153
Provisão para créditos de liquidação duvidosa	(23.154)	(23.383)	(312)
Resultado bruto da intermediação financeira	515.780	577.861	278.358
Outras receitas (despesas) operacionais	(146.143)	(155.646)	(4.350)
Receitas de prestação de serviços	85.694	140.854	112.210
Despesas de pessoal	(46.294)	(83.514)	(65.919)
Outras despesas administrativas	(35.026)	(62.035)	(54.697)
Despesas tributárias	(6.383)	(10.535)	(6.992)
Resultado de participação em controlada	7.618	19.117	32.398
Outras receitas operacionais	3.408	11.568	10.348
Outras despesas operacionais	(155.160)	(171.101)	(31.698)
Resultado operacional	369.637	422.215	274.008
Resultado não operacional	(152)	(232)	(311)
Resultado antes da tributação sobre o lucro e participações	369.485	421.983	273.697
Imposto de renda e contribuição social	(113.987)	(115.745)	(54.178)
Imposto de renda	(64.223)	(85.660)	(35.693)
Contribuição social	(41.991)	(51.982)	(13.702)
Imposto de renda e contribuição social diferidos	(7.773)	21.897	(4.783)
Participações no lucro	(21.600)	(39.747)	(43.601)
Lucro líquido do semestre/exercício	233.898	266.491	175.918
Lucro líquido por ação - em R\$	1.402,02	1.597,39	1.054,48

$$\text{margem líquida} = \frac{\text{Lucro líquido após o IR}}{\text{receita bruta}} = \text{fator} = \% \text{ de margem}$$

$$\text{margem líquida} = \frac{233.898,00}{2.537.110,00} = 0,0922 = 9,22\%$$



Aparecido Carlos Gomes Azevedo Ferreira Perito Contábil CRC - 1SP211953/O-0 CNPC - CFC nº 2320		
 Largo do Polissandu, 72 - cj. 2402 Centro - São Paulo - SP - CEP: 01034-901	 aparecido@acgafconsultoria.com.br atendimento@acgafconsultoria.com.br aparecido.acgaf.pericia@gmail.com	
 (11) 3228-0914	 (11) 9-9548-9112	
Perícia, a busca da verdade fática		

Anexo: 22

DEMONSTRATIVO DE APURAÇÃO TAXA DE RENTABILIDADE APURADA ATRAVÉS DA MARGEM LÍQUIDA DO 1º SEMESTRE DE 2009

autor MARCOS DAVID FIGUEIREDO DE OLIVEIRA
 réu SOMA PROJETOS E HOTELARIA LTDA e BANCO BNP PARIBAS S/A

demonstração de resultado do exercício (DRE)

margem de contribuição

(1)

(2)

DEMONSTRAÇÕES DO RESULTADO		
Semestres findos em 30 de junho de 2009 e de 2008		
(Em milhares de reais, exceto o lucro por ação)		
	2009	2008
Receitas da intermediação financeira	495.299	97.972
Operações de crédito	(16.092)	(6.072)
Operações de arrendamento mercantil	7.901	2.472
Resultado de operações com títulos e valores mobiliários	505.230	388.474
Resultado com instrumentos financeiros derivativos	(110.168)	(225.540)
Resultado de operações de câmbio	108.428	(61.724)
Resultado das aplicações compulsórias	-	362
Despesas da intermediação financeira	(294.972)	(35.891)
Operações de captação no mercado	(330.972)	(254.900)
Operações de empréstimos e repasses	51.297	219.238
Provisão para créditos de liquidação duvidosa	(15.297)	(229)
Resultado bruto da intermediação financeira	200.327	62.081
Outras receitas (despesas) operacionais	(56.491)	(9.503)
Receitas de prestação de serviços	6.939	55.160
Despesas de pessoal	(38.766)	(37.220)
Outras despesas administrativas	(32.046)	(27.009)
Despesas tributárias	(2.597)	(4.152)
Resultado de participação em controlada	4.003	11.499
Outras receitas operacionais	36.903	8.160
Outras despesas operacionais	(30.927)	(15.941)
Resultado operacional	143.836	52.578
Resultado não operacional	1	(80)
Resultado antes da tributação sobre o lucro e participações	143.837	52.498
Imposto de renda e contribuição social	(51.116)	(1.758)
Provisão para imposto de renda	(41.411)	(21.437)
Provisão para contribuição social	(26.744)	(9.992)
Ativo fiscal diferido	17.039	29.671
Participações no lucro	(14.400)	(18.147)
Lucro líquido do semestre	78.321	32.593
Lucro líquido por ação - em R\$	469,47	195,37

$$\text{margem líquida} = \frac{\text{Lucro líquido após o IR}}{\text{receita bruta}} = \text{fator} = \% \text{ de margem}$$

$$\text{margem líquida} = \frac{78.321,00}{495.299,00} = 0,1581 = 15,81\%$$



Aparecido Carlos Gomes Azevedo Ferreira Perito Contábil CRC - 1SP211953/O-0 CNPC - CFC nº 2320		
 Largo do Polissandu, 72 - cj. 2402 Centro - São Paulo - SP - CEP: 01034-901	 aparecido@acgafconsultoria.com.br atendimento@acgafconsultoria.com.br aparecido.acgaf.pericia@gmail.com	
 (11) 3228-0914	 (11) 9-9548-9112	
Perícia, a busca da verdade fática		

Anexo: 23

DEMONSTRATIVO DE APURAÇÃO TAXA DE RENTABILIDADE APURADA ATRAVÉS DA MARGEM LÍQUIDA DO 2º SEMESTRE DE 2009

autor MARCOS DAVID FIGUEIREDO DE OLIVEIRA
 réu SOMA PROJETOS E HOTELARIA LTDA e BANCO BNP PARIBAS S/A

demonstração de resultado do exercício (DRE)

margem de contribuição

(1)

(2)

DEMONSTRAÇÕES DO RESULTADO Exercícios findos em 31 de dezembro de 2009 e 2008 e para o semestre findo em 31 de dezembro de 2009 (Em milhares de reais, exceto o lucro por ação)			
	2009		2008
	2º Semestre	Exercício	Exercício
Receitas da intermediação financeira	17.164	512.463	2.635.082
Operações de crédito	9.675	(6.417)	180.633
Operações de arrendamento mercantil	11.195	19.096	6.777
Resultado de operações com títulos e valores mobiliários	491.336	996.566	896.162
Resultado com instrumentos financeiros derivativos	(403.472)	(513.640)	775.710
Resultado de operações de câmbio	(91.570)	16.858	774.242
Resultado das aplicações compulsórias	-	-	1.558
Despesas da intermediação financeira	186.819	(108.153)	(2.057.221)
Operações de captação no mercado	(288.185)	(619.157)	(572.139)
Operações de empréstimos e repasses	458.856	510.152	(1.461.699)
Provisão para créditos de liquidação duvidosa	16.148	852	(23.383)
Resultado bruto da intermediação financeira	203.983	404.310	577.861
Outras receitas (despesas) operacionais	112.198	55.707	(155.646)
Receitas de prestação de serviços	253.002	259.941	140.854
Despesas de pessoal	(67.918)	(106.684)	(83.514)
Outras despesas administrativas	(34.582)	(66.628)	(62.035)
Despesas tributárias	(14.726)	(17.323)	(10.535)
Resultado de participação em controlada	6.731	10.734	19.117
Outras receitas operacionais	19.054	55.957	11.568
Outras despesas operacionais	(49.363)	(80.290)	(171.101)
Resultado operacional	316.181	460.017	422.215
Resultado não operacional	(83)	(82)	(232)
Resultado antes da tributação sobre o lucro e participações	316.098	459.935	421.983
Imposto de renda e contribuição social	(70.997)	(122.113)	(115.745)
Provisão para imposto de renda	(85.281)	(126.692)	(85.660)
Provisão para contribuição social	(54.118)	(80.862)	(51.982)
Ativo fiscal diferido	68.402	85.441	21.897
Participações no lucro	(72.896)	(87.296)	(39.747)
Lucro líquido do semestre/exercício	172.205	250.526	266.491
Lucro líquido por ação - em R\$	1.032,22	1.501,69	1.597,39

$$\text{margem líquida} = \frac{\text{Lucro líquido após o IR}}{\text{receita bruta}} = \text{fator} = \% \text{ de margem}$$

$$\text{margem líquida} = \frac{172.205,00}{17.164,00} = 10,0329 = 1003,29\%$$



Aparecido Carlos Gomes Azevedo Ferreira Perito Contábil CRC - 1SP211953/O-0 CNPC - CFC nº 2320		
 Largo do Polissandu, 72 - cj. 2402 Centro - São Paulo - SP - CEP: 01034-901	 aparecido@acgafconsultoria.com.br atendimento@acgafconsultoria.com.br aparecido.acgaf.pericia@gmail.com	
 (11) 3228-0914	 (11) 9-9548-9112	
Perícia, a busca da verdade fática		

Anexo: 24

DEMONSTRATIVO DE APURAÇÃO TAXA DE RENTABILIDADE APURADA ATRAVÉS DA MARGEM LÍQUIDA DO 1º SEMESTRE DE 2010

autor MARCOS DAVID FIGUEIREDO DE OLIVEIRA
 réu SOMA PROJETOS E HOTELARIA LTDA e BANCO BNP PARIBAS S/A

demonstração de resultado do exercício (DRE)

margem de contribuição

(1)

(2)

DEMONSTRAÇÕES DO RESULTADO Para os semestres findos em 30 de junho de 2010 e de 2009 (Em milhares de reais, exceto o lucro por ação)		
	2010	2009
Receitas da intermediação financeira	624.007	495.299
Operações de crédito	21.444	(16.092)
Operações de arrendamento mercantil	13.031	7.901
Resultado de operações com títulos e valores mobiliários	338.951	505.230
Resultado com instrumentos financeiros derivativos	163.872	(110.168)
Resultado de operações de câmbio	86.709	108.428
Despesas da intermediação financeira	(454.296)	(294.972)
Operações de captação no mercado	(305.029)	(330.972)
Operações de empréstimos e repasses	(152.666)	51.297
Provisão para créditos de liquidação duvidosa	3.399	(15.297)
Resultado bruto da intermediação financeira	169.711	200.327
Outras receitas (despesas) operacionais	29.644	(56.491)
Receitas de prestação de serviços	134.939	6.939
Despesas de pessoal	(47.315)	(38.766)
Resultado de participação em controlada	7.913	4.003
Outras despesas administrativas	(35.651)	(32.046)
Despesas tributárias	(25.214)	(2.597)
Outras receitas operacionais	15.364	36.903
Outras despesas operacionais	(20.392)	(30.927)
Resultado operacional	199.355	143.836
Resultado não operacional	44	1
Resultado antes da tributação sobre o lucro e participações	199.399	143.837
Imposto de renda e contribuição social	(68.863)	(51.116)
Provisão para imposto de renda	(39.604)	(41.411)
Provisão para contribuição social	(26.620)	(26.744)
Ativo fiscal diferido	(2.639)	17.039
Participações no lucro	(19.446)	(14.400)
Lucro líquido do semestre	111.090	78.321
Lucro líquido por ação - em R\$	665,89	469,47

$$\text{margem líquida} = \frac{\text{Lucro líquido após o IR}}{\text{receita bruta}} = \text{fator} = \% \text{ de margem}$$

$$\text{margem líquida} = \frac{111.090,00}{624.007,00} = 0,1780 = 17,80\%$$



Aparecido Carlos Gomes Azevedo Ferreira Perito Contábil CRC - 1SP211953/O-0 CNPC - CFC nº 2320		
 Largo do Polissandu, 72 - cj. 2402 Centro - São Paulo - SP - CEP: 01034-901	 aparecido@acgafconsultoria.com.br atendimento@acgafconsultoria.com.br aparecido.acgaf.pericia@gmail.com	
 (11) 3228-0914	 (11) 9-9548-9112	
Perícia, a busca da verdade fática		

Anexo: 25

DEMONSTRATIVO DE APURAÇÃO TAXA DE RENTABILIDADE APURADA ATRAVÉS DA MARGEM LÍQUIDA DO 2º SEMESTRE DE 2010

autor MARCOS DAVID FIGUEIREDO DE OLIVEIRA
 réu SOMA PROJETOS E HOTELARIA LTDA e BANCO BNP PARIBAS S/A

demonstração de resultado do exercício (DRE)

margem de contribuição

(1)

(2)

DEMONSTRAÇÕES DO RESULTADO Exercícios findos em 31 de dezembro de 2010 e 2009 e para o semestre findo em 31 de dezembro de 2010 (Em milhares de reais, exceto o lucro por ação)			
	2010		2009
	2º semestre	Exercício	Exercício
Receitas da intermediação financeira	138.344	762.351	512.463
Operações de crédito	14.875	36.119	(6.417)
Operações de arrendamento mercantil	16.477	29.508	19.096
Resultado de operações com títulos e valores mobiliários	404.811	743.762	996.566
Resultado com instrumentos financeiros derivativos	(109.459)	54.413	(513.640)
Resultado de operações de câmbio	(188.160)	(101.451)	16.858
Despesas da intermediação financeira	21.771	(432.525)	(108.153)
Operações de captação no mercado	(373.631)	(678.660)	(619.157)
Operações de empréstimos e repasses	392.539	239.873	510.152
Provisão para créditos de liquidação duvidosa	2.863	6.262	852
Resultado bruto da intermediação financeira	160.115	329.826	404.310
Outras receitas (despesas) operacionais	8.186	33.197	55.707
Receitas de prestação de serviços	118.683	253.622	259.941
Despesas de pessoal	(56.458)	(108.406)	(106.684)
Resultado de participação em controlada	9.767	17.880	10.734
Outras despesas administrativas	(40.552)	(76.203)	(66.628)
Despesas tributárias	(15.720)	(40.934)	(17.323)
Outras receitas operacionais	15.347	30.711	55.957
Outras despesas operacionais	(22.881)	(43.273)	(80.290)
Resultado operacional	168.301	363.023	460.017
Resultado não operacional	13	57	(82)
Resultado antes da tributação sobre o lucro e participações	168.314	363.080	459.935
Imposto de renda e contribuição social	(15.350)	(84.213)	(122.113)
Provisão para imposto de renda	(21.544)	(61.148)	(126.892)
Provisão para contribuição social	(19.688)	(46.308)	(80.862)
Ativo fiscal diferido	25.882	23.243	85.441
Participações no lucro	(49.789)	(64.602)	(87.296)
Lucro líquido do exercício	103.175	214.265	250.526
Juros sobre capital próprio	59.460	59.460	59.929
Lucro líquido por ação - em R\$	618,45	1.284,34	1.501,69

$$\text{margem líquida} = \frac{\text{Lucro líquido após o IR}}{\text{receita bruta}} = \text{fator} = \% \text{ de margem}$$

$$\text{margem líquida} = \frac{103.175,00}{138.344,00} = 0,7458 = 74,58\%$$



Aparecido Carlos Gomes Azevedo Ferreira Perito Contábil CRC – 1SP211953/O-0 CNPC – CFC nº 2320		
 Largo do Polissandu, 72 – cj. 2402. Centro – São Paulo – SP – CEP: 01034-901	 aparecido@acgafconsultoria.com.br atendimento@acgafconsultoria.com.br aparecido.acgaf.pericia@gmail.com	
 (11) 3228-0914	 (11) 9-9548-9112	
Perícia, a busca da verdade fática		

Anexo: 26

DEMONSTRATIVO DE APURAÇÃO TAXA DE RENTABILIDADE APURADA ATRAVÉS DA MARGEM LÍQUIDA DO 1º SEMESTRE DE 2011

autor MARCOS DAVID FIGUEIREDO DE OLIVEIRA
 réu SOMA PROJETOS E HOTELARIA LTDA e BANCO BNP PARIBAS S/A

demonstração de resultado do exercício (DRE)

margem de contribuição

(1)

(2)

DEMONSTRAÇÕES DO RESULTADO Para os semestres findos em 30 de junho de 2011 e 2010 (Em milhares de reais, exceto o lucro por ação)

	2011	2010
Receitas da intermediação financeira	469.178	537.298
Operações de crédito	13.861	21.444
Operações de arrendamento mercantil	19.859	13.031
Resultado de operações com títulos e valores mobiliários	483.442	338.951
Resultado com instrumentos financeiros derivativos	(47.984)	163.872
Despesas da intermediação financeira	(258.034)	(367.587)
Operações de captação no mercado	(384.866)	(305.029)
Operações de empréstimos e repasses	141.835	(152.666)
Resultado de operações de câmbio	(9.872)	86.709
Provisão para créditos de liquidação duvidosa	(5.131)	3.399
Resultado bruto da intermediação financeira	211.144	169.711
Outras receitas (despesas) operacionais	(80.309)	29.644
Receitas de prestação de serviços	58.483	134.939
Despesas de pessoal	(66.532)	(47.315)
Resultado de participação em controlada	7.705	7.913
Outras despesas administrativas	(37.356)	(35.651)
Despesas tributárias	(15.994)	(25.214)
Outras receitas operacionais	14.725	15.364
Outras despesas operacionais	(41.340)	(20.392)
Resultado operacional	130.835	199.355
Resultado não operacional	(471)	44
Resultado antes da tributação sobre o lucro e participações	130.364	199.399
Imposto de renda e contribuição social	(33.187)	(68.863)
Provisão para imposto de renda	(19.578)	(39.604)
Provisão para contribuição social	(17.669)	(26.620)
Ativo fiscal diferido	4.060	(2.639)
Participações no lucro	(32.447)	(19.446)
Lucro líquido do semestre	64.730	111.090
Lucro líquido por ação - em R\$	388,00	665,89

$$\text{margem líquida} = \frac{\text{Lucro líquido após o IR}}{\text{receita bruta}} = \text{fator} = \% \text{ de margem}$$

$$\text{margem líquida} = \frac{64.730,00}{469.178,00} = 0,1380 = 13,80\%$$



Aparecido Carlos Gomes Azevedo Ferreira Perito Contábil CRC - 1SP211953/O-0 CNPC - CFC nº 2320		
 Largo do Polissandu, 72 - cj. 2402 Centro - São Paulo - SP - CEP: 01034-901	 aparecido@acgafconsultoria.com.br atendimento@acgafconsultoria.com.br aparecido.acgaf.pericia@gmail.com	
 (11) 3228-0914	 (11) 9-9548-9112	
Perícia, a busca da verdade fática		

Anexo: 27

DEMONSTRATIVO DE APURAÇÃO TAXA DE RENTABILIDADE APURADA ATRAVÉS DA MARGEM LÍQUIDA DO 2º SEMESTRE DE 2011

autor MARCOS DAVID FIGUEIREDO DE OLIVEIRA

réu SOMA PROJETOS E HOTELARIA LTDA e BANCO BNP PARIBAS S/A

demonstração de resultado do exercício (DRE)

margem de contribuição

(1)

(2)

DEMONSTRAÇÕES DO RESULTADO Para os exercícios findos em 31 de dezembro de 2011 e de 2010 e ao semestre findo em 31 de dezembro de 2011 (Em milhares de reais, exceto o lucro por ação)				
	Nota explicativa nº	2011		2010
		2º Semestre	Exercício	Exercício
Receitas da intermediação financeira		1.115.722	1.575.028	762.351
Operações de crédito		27.787	41.022	36.119
Operações de arrendamento mercantil		24.670	44.529	29.508
Resultado de operações com títulos e valores mobiliários		779.975	1.263.417	743.762
Resultado com instrumentos financeiros derivativos		126.259	78.275	54.413
Resultado de operações de câmbio		157.657	147.785	(101.451)
Despesas da intermediação financeira		(826.782)	(1.074.944)	(432.525)
Operações de captação no mercado		(355.795)	(740.661)	(678.660)
Operações de empréstimos e repasses		(469.830)	(327.995)	239.873
Provisão para créditos de liquidação duvidosa	(6)	(1.157)	(6.288)	6.262
Resultado bruto da intermediação financeira		288.940	500.084	329.826
Outras receitas (despesas) operacionais		(51.000)	(131.309)	33.197
Receitas de prestação de serviços		104.905	163.388	253.622
Despesas de pessoal		(72.657)	(139.189)	(108.406)
Resultado de participação em controlada	(9)	4.762	12.467	17.680
Outras despesas administrativas		(45.393)	(82.749)	(76.203)
Despesas tributárias		(18.749)	(34.743)	(40.934)
Outras receitas operacionais	(20)	9.633	24.358	30.711
Outras despesas operacionais	(20)	(33.501)	(74.841)	(43.273)
Resultado operacional		237.940	368.775	363.023
Resultado não operacional		(671)	(1.142)	57
Resultado antes da tributação sobre o lucro e participações		237.269	367.633	363.080
Imposto de renda e contribuição social	(15)	(65.159)	(98.346)	(84.213)
Provisão para imposto de renda		(39.652)	(59.230)	(61.148)
Provisão para contribuição social		(26.944)	(44.613)	(46.308)
Ativo fiscal diferido		1.437	5.497	23.243
Participações no lucro		(12.239)	(44.686)	(64.602)
Lucro líquido do semestre/exercício		159.871	224.601	214.265
Juros sobre o capital próprio	(14)	60.103	60.103	59.460
Lucro líquido por ação - em R\$		958,29	1.346,29	1.284,34

$$\text{margem líquida} = \frac{\text{Lucro líquido após o IR}}{\text{receita bruta}} = \text{fator} = \% \text{ de margem}$$

$$\text{margem líquida} = \frac{159.871,00}{1.115.722,00} = 0,1433 = 14,33\%$$



Aparecido Carlos Gomes Azevedo Ferreira Perito Contábil CRC - 1SP211953/O-0 CNPC - CFC nº 2320		
 Largo do Polissandu, 72 - cj. 2402 Centro - São Paulo - SP - CEP: 01034-901	 aparecido@acgafconsultoria.com.br atendimento@acgafconsultoria.com.br aparecido.acgaf.pericia@gmail.com	
 (11) 3228-0914	 (11) 9-9548-9112	
Perícia, a busca da verdade fática		

Anexo: 28

DEMONSTRATIVO DE APURAÇÃO TAXA DE RENTABILIDADE APURADA ATRAVÉS DA MARGEM LÍQUIDA DO 1º SEMESTRE DE 2012

autor MARCOS DAVID FIGUEIREDO DE OLIVEIRA
 réu SOMA PROJETOS E HOTELARIA LTDA e BANCO BNP PARIBAS S/A

demonstração de resultado do exercício (DRE)

margem de contribuição

(1)

(2)

DEMONSTRAÇÕES DO RESULTADO			
Para os semestres findos em			
30 de junho de 2012 e 2011			
(Em milhares de reais, exceto o lucro por ação)			
	Nota explicativa nº	2012	2011
Receitas da intermediação financeira		665.721	459.306
Operações de crédito		17.229	13.861
Operações de arrendamento mercantil		25.904	19.859
Resultado de operações com títulos e valores mobiliários		545.237	483.442
Resultado com instrumentos financeiros derivativos		(34.740)	(47.984)
Resultado de operações de câmbio		112.091	(9.872)
Despesas da intermediação financeira		(448.531)	(248.162)
Operações de captação no mercado		(311.295)	(384.866)
Operações de empréstimos e repasses		(122.069)	141.835
Provisão para créditos de liquidação duvidosa	(6)	(15.167)	(5.131)
Resultado bruto da intermediação financeira		217.190	211.144
Outras receitas (despesas) operacionais		(83.753)	(80.309)
Receitas de prestação de serviços		58.647	58.483
Despesas de pessoal		(79.506)	(66.532)
Resultado de participação em controlada	(9)	7.268	7.705
Outras despesas administrativas		(42.883)	(37.356)
Despesas tributárias		(11.693)	(15.994)
Outras receitas operacionais	(19)	13.335	14.725
Outras despesas operacionais	(19)	(28.921)	(41.340)
Resultado operacional		133.437	130.835
Resultado não operacional		(417)	(471)
Resultado antes da tributação sobre o lucro e participações		133.020	130.364
Imposto de renda e contribuição social	(15)	(42.881)	(33.187)
Provisão para imposto de renda		(5.074)	(19.578)
Provisão para contribuição social		(6.220)	(17.669)
Ativo fiscal diferido		(31.587)	4.060
Participações no lucro		(20.753)	(32.447)
Lucro líquido do semestre		69.386	64.730
Lucro líquido por ação - em R\$		415,91	388,00

$$\text{margem líquida} = \frac{\text{Lucro líquido após o IR}}{\text{receita bruta}} = \text{fator} = \% \text{ de margem}$$

$$\text{margem líquida} = \frac{69.386,00}{665.721,00} = 0,1042 = 10,42\%$$



Aparecido Carlos Gomes Azevedo Ferreira Perito Contábil CRC - 1SP211953/O-0 CNPC - CFC nº 2320		
 Largo do Polissandu, 72 - cj. 2402 Centro - São Paulo - SP - CEP: 01034-901	 aparecido@acgafconsultoria.com.br atendimento@acgafconsultoria.com.br aparecido.acgaf.pericia@gmail.com	
 (11) 3228-0914	 (11) 9-9548-9112	
Perícia, a busca da verdade fática		

Anexo: 29

DEMONSTRATIVO DE APURAÇÃO TAXA DE RENTABILIDADE APURADA ATRAVÉS DA MARGEM LÍQUIDA DO 2º SEMESTRE DE 2012

autor MARCOS DAVID FIGUEIREDO DE OLIVEIRA
 réu SOMA PROJETOS E HOTELARIA LTDA e BANCO BNP PARIBAS S/A

demonstração de resultado do exercício (DRE)

margem de contribuição

(1)

(2)

DEMONSTRAÇÕES DO RESULTADO				
Para os exercícios findos em 31 de dezembro de 2012 e 2011 e ao semestre findo em 31 de dezembro de 2012				
(Em milhares de reais, exceto o lucro por ação)				
	Nota explicativa nº	2012		2011
		2º Semestre	Exercício	Exercício
Receitas da intermediação financeira		564.339	1.230.060	1.575.028
Operações de crédito		13.437	32.666	41.022
Operações de arrendamento mercantil		26.948	52.852	44.529
Resultado de operações com títulos e valores mobiliários		471.019	1.016.256	1.263.417
Resultado com instrumentos financeiros derivativos		(104.178)	(138.918)	78.275
Resultado de operações de câmbio		155.113	267.204	147.785
Despesas da intermediação financeira		(417.863)	(866.394)	(1.074.044)
Operações de captação no mercado		(270.224)	(581.519)	(740.661)
Operações de empréstimos e repasses		(137.992)	(260.061)	(327.995)
Provisão para créditos de liquidação duvidosa	(6)	(9.647)	(24.814)	(6.288)
Resultado bruto da intermediação financeira		146.476	363.666	500.084
Outras receitas (despesas) operacionais		34.454	(49.299)	(131.309)
Receitas de prestação de serviços		162.127	220.774	163.388
Despesas de pessoal		(80.718)	(160.224)	(139.189)
Resultado de participação em controlada	(9)	4.957	12.225	12.467
Outras despesas administrativas		(52.881)	(95.764)	(82.749)
Despesas tributárias		(21.265)	(32.958)	(34.743)
Outras receitas operacionais	(18)	31.739	45.074	24.358
Outras despesas operacionais	(18)	(9.505)	(38.426)	(74.841)
Resultado operacional		180.930	314.367	368.775
Resultado não operacional		(446)	(863)	(1.142)
Resultado antes da tributação sobre o lucro e participações		180.484	313.504	367.633
Imposto de renda e contribuição social	(15)	(11.790)	(54.671)	(98.346)
Provisão para imposto de renda		(41.740)	(46.814)	(59.230)
Provisão para contribuição social		(28.647)	(34.867)	(44.613)
Ativo fiscal diferido		58.597	27.010	5.497
Participações no lucro		(50.987)	(71.040)	(44.686)
Lucro líquido do semestre/exercício		118.407	187.793	224.601
Juros sobre o capital próprio	(14)	67.055	67.055	60.103
Lucro líquido por ação - em R\$		709,74	1.125,66	1.346,29

$$\text{margem líquida} = \frac{\text{Lucro líquido após o IR}}{\text{receita bruta}} = \text{fator} = \% \text{ de margem}$$

$$\text{margem líquida} = \frac{118.407,00}{564.339,00} = 0,2098 = 20,98\%$$



Aparecido Carlos Gomes Azevedo Ferreira Perito Contábil CRC - 1SP211953/O-0 CNPC - CFC nº 2320		
 Largo do Polissandu, 72 - cj. 2402. Centro - São Paulo - SP - CEP: 01034-901	 aparecido@acgafconsultoria.com.br atendimento@acgafconsultoria.com.br aparecido.acgaf.pericia@gmail.com	
 (11) 3228-0914	 (11) 9-9548-9112	
Perícia, a busca da verdade fática		

Anexo: 30

DEMONSTRATIVO DE APURAÇÃO TAXA DE RENTABILIDADE APURADA ATRAVÉS DA MARGEM LÍQUIDA DO 1º SEMESTRE DE 2013

autor MARCOS DAVID FIGUEIREDO DE OLIVEIRA
 réu SOMA PROJETOS E HOTELARIA LTDA e BANCO BNP PARIBAS S/A

demonstração de resultado do exercício (DRE)

margem de contribuição

(1)

(2)

DEMONSTRAÇÕES DO RESULTADO Para os semestres findos em 30 de junho de 2013 e 2012 (Em milhares de reais, exceto o lucro por ação)			
	Nota explicativa nº	2013	2012
Receitas da intermediação financeira		719.926	665.721
Operações de crédito		16.433	17.229
Operações de arrendamento mercantil		24.647	25.904
Resultado de operações com títulos e valores mobiliários		513.458	545.237
Resultado com instrumentos financeiros derivativos		13.477	(34.740)
Resultado de operações de câmbio		151.911	112.091
Despesas da intermediação financeira		(478.066)	(448.531)
Operações de captação no mercado		(283.258)	(311.295)
Operações de empréstimos e repasses		(198.940)	(122.069)
Provisão para créditos de liquidação duvidosa	(6)	4.132	(15.167)
Resultado bruto da intermediação financeira		241.860	217.190
Outras receitas (despesas) operacionais		(76.039)	(83.753)
Receitas de prestação de serviços		79.771	58.647
Despesas de pessoal		(73.584)	(79.506)
Resultado de participação em controlada	(9)	6.737	7.268
Outras despesas administrativas		(44.921)	(42.883)
Despesas tributárias		(17.273)	(11.693)
Outras receitas operacionais	(18)	7.554	13.335
Outras despesas operacionais	(18)	(34.323)	(28.921)
Resultado operacional		165.821	133.437
Resultado não operacional		(365)	(417)
Resultado antes da tributação sobre o lucro e participações		165.456	133.020
Imposto de renda e contribuição social	(15)	(40.009)	(42.881)
Provisão para imposto de renda		(27.008)	(5.074)
Provisão para contribuição social		(18.132)	(6.220)
Ativo fiscal diferido		5.131	(31.587)
Participações no lucro		(35.743)	(20.753)
Lucro líquido do semestre		89.704	69.386
Lucro líquido por ação - em R\$		537,70	415,91

$$\text{margem líquida} = \frac{\text{Lucro líquido após o IR}}{\text{receita bruta}} = \text{fator} = \% \text{ de margem}$$

$$\text{margem líquida} = \frac{89.704,00}{719.926,00} = 0,1246 = 12,46\%$$



Aparecido Carlos Gomes Azevedo Ferreira Perito Contábil CRC – 1SP211953/O-0 CNPC – CFC nº 2320		
 Largo do Polissandu, 72 – cj. 2402 Centro – São Paulo – SP – CEP: 01034-901	 aparecido@acgafconsultoria.com.br atendimento@acgafconsultoria.com.br aparecido.acgaf.pericia@gmail.com	
 (11) 3228-0914	 (11) 9-9548-9112	
Perícia, a busca da verdade fática		

Anexo: 31

DEMONSTRATIVO DE APURAÇÃO TAXA DE RENTABILIDADE APURADA ATRAVÉS DA MARGEM LÍQUIDA DO 2º SEMESTRE DE 2013

autor MARCOS DAVID FIGUEIREDO DE OLIVEIRA
 réu SOMA PROJETOS E HOTELARIA LTDA e BANCO BNP PARIBAS S/A

demonstração de resultado do exercício (DRE)

margem de contribuição

(1)

(2)

DEMONSTRAÇÕES DO RESULTADO Para os exercícios findos em 31 de dezembro de 2013 e 2012 e ao semestre findo em 31 de dezembro de 2013 (Em milhares de reais, exceto o lucro por ação)				
	Notas	01.07 a 31.12.2013	01.01. a 31.12.2013	01.01 a 31.12.2012
Receitas da intermediação financeira		651.322	1.371.248	1.230.060
Operações de crédito		20.902	37.335	32.666
Operações de arrendamento mercantil		19.870	44.517	52.852
Resultado de operações com títulos e valores mobiliários		464.006	977.464	1.016.256
Resultado com instrumentos financeiros derivativos		14.573	28.050	(138.918)
Resultado de operações de câmbio		131.971	283.882	267.204
Despesas da intermediação financeira		(433.917)	(911.983)	(866.394)
Operações de captação no mercado		(365.808)	(649.066)	(581.519)
Operações de empréstimos e repasses		(47.220)	(246.160)	(260.061)
Provisão para créditos de liquidação duvidosa (6.3)		(20.889)	(16.757)	(24.814)
Resultado bruto da intermediação financeira		217.405	459.265	363.666
Outras receitas (despesas) operacionais		(101.407)	(177.779)	(49.299)
Receitas de prestação de serviços		93.448	173.219	220.774
Despesas de pessoal		(82.067)	(156.004)	(160.224)
Resultado de participação em controlada (8)		3.714	10.451	12.225
Outras despesas administrativas		(49.226)	(94.127)	(95.764)
Despesas tributárias		(18.839)	(36.112)	(32.958)
Outras receitas operacionais (13)		10.836	18.390	45.074
Outras despesas operacionais (13)		(59.273)	(93.596)	(38.426)
Resultado operacional		115.998	281.486	314.367
Resultado não operacional		(817)	(1.182)	(863)
Resultado antes da tributação sobre o lucro e participações		115.181	280.304	313.504
Imposto de renda e contribuição social (14)		26	(40.003)	(54.671)
Provisão para imposto de renda		(31.542)	(58.570)	(46.814)
Provisão para contribuição social		(16.166)	(34.298)	(34.867)
Ativo fiscal diferido		47.734	52.865	27.010
Participações no lucro		(17.195)	(52.585)	(71.040)
Lucro líquido do semestre/exercício		98.012	187.716	187.793
Juros sobre o capital próprio (12)		64.000	64.000	67.055
Lucro líquido por ação - em R\$		587,50	1.125,20	1.125,66

$$\text{margem líquida} = \frac{\text{Lucro líquido após o IR}}{\text{receita bruta}} = \text{fator} = \% \text{ de margem}$$

$$\text{margem líquida} = \frac{98.012,00}{651.322,00} = 0,1505 = 15,05\%$$



Aparecido Carlos Gomes Azevedo Ferreira Perito Contábil CRC – 1SP211953/O-0 CNPC – CFC nº 2320		
 Largo do Polissandu, 72 – cj. 2402 Centro – São Paulo – SP – CEP: 01034-901	 aparecido@acgafconsultoria.com.br atendimento@acgafconsultoria.com.br aparecido.acgaf.pericia@gmail.com	
 (11) 3228-0914	 (11) 9-9548-9112	
Perícia, a busca da verdade fática		

Anexo: 32

DEMONSTRATIVO DE APURAÇÃO TAXA DE RENTABILIDADE APURADA ATRAVÉS DA MARGEM LÍQUIDA DO 1º SEMESTRE DE 2014

autor MARCOS DAVID FIGUEIREDO DE OLIVEIRA
 réu SOMA PROJETOS E HOTELARIA LTDA e BANCO BNP PARIBAS S/A

demonstração de resultado do exercício (DRE)

margem de contribuição

(1)

(2)

DEMONSTRAÇÕES DO RESULTADO Para os semestres findos em 30 de junho de 2014 e 2013 (Em milhares de reais, exceto o lucro por ação)			
	NOTAS	01.01 a 30.06.2014	01.01 a 30.06.2013
Receitas da intermediação financeira		496.887	719.926
Operações de crédito		40.626	16.433
Operações de arrendamento mercantil		14.672	24.647
Resultado de operações com títulos e valores mobiliários		479.917	513.458
Resultado com instrumentos financeiros derivativos		(42.404)	13.477
Resultado de operações de câmbio		4.076	151.911
Despesas da intermediação financeira		(376.336)	(478.066)
Operações de captação no mercado		(448.562)	(283.258)
Operações de empréstimos e repasses		91.336	(198.940)
Provisão para créditos de liquidação duvidosa	(3)	(19.110)	4.132
Resultado bruto da intermediação financeira		120.551	241.860
Outras receitas (despesas) operacionais		(61.456)	(76.039)
Receitas de prestação de serviços		76.291	79.771
Despesas de pessoal		(82.700)	(73.584)
Resultado de participação em controlada	(8)	4.508	6.737
Outras despesas administrativas		(46.817)	(44.921)
Despesas tributárias		(14.580)	(17.273)
Outras receitas operacionais	(13)	40.374	7.554
Outras despesas operacionais	(13)	(38.532)	(34.323)
Resultado operacional		59.095	165.821
Resultado não operacional		(423)	(365)
Resultado antes da tributação sobre o lucro e participações		58.672	165.456
Imposto de renda e contribuição social	(14)	179	(40.009)
Provisão para imposto de renda		(11.327)	(27.008)
Provisão para contribuição social		(4.915)	(18.132)
Ativo fiscal diferido		16.421	5.131
Participações no lucro		(24.411)	(35.743)
Lucro líquido do semestre		34.440	89.704
Lucro líquido por ação - em R\$		206.44	537.70

$$\text{margem líquida} = \frac{\text{Lucro líquido após o IR}}{\text{receita bruta}} = \text{fator} = \% \text{ de margem}$$

$$\text{margem líquida} = \frac{34.440,00}{496.887,00} = 0,0693 = 6,93\%$$



Aparecido Carlos Gomes Azevedo Ferreira Perito Contábil CRC - 1SP211953/O-0 CNPC - CFC nº 2320		
 Largo do Polissandu, 72 - cj. 2402. Centro - São Paulo - SP - CEP: 01034-901	 aparecido@acgafconsultoria.com.br atendimento@acgafconsultoria.com.br aparecido.acgaf.pericia@gmail.com	
 (11) 3228-0914	 (11) 9-9548-9112	
Perícia, a busca da verdade fática		

Anexo: 33

DEMONSTRATIVO DE APURAÇÃO TAXA DE RENTABILIDADE APURADA ATRAVÉS DA MARGEM LÍQUIDA DO 2º SEMESTRE DE 2014

autor MARCOS DAVID FIGUEIREDO DE OLIVEIRA
 réu SOMA PROJETOS E HOTELARIA LTDA e BANCO BNP PARIBAS S/A

demonstração de resultado do exercício (DRE)

margem de contribuição

(1)

(2)

DEMONSTRAÇÕES DO RESULTADO				
Para os exercícios findos em 31 de dezembro de 2014 e 2013				
e ao semestre findo em 31 de dezembro 2014				
(Em milhares de reais, exceto o lucro por ação)				
	NOTAS	01.07 a 31.12.2014	01.01 a 31.12.2014	01.01 a 31.12.2013
Receitas da intermediação financeira		1.389.303	1.886.190	1.371.248
Operações de crédito		75.485	114.121	37.335
Operações de arrendamento mercantil		10.403	25.075	44.517
Resultado de operações com títulos e valores mobiliários		901.712	1.381.629	977.464
Resultado com instrumentos financeiros derivativos		142.188	99.784	28.050
Resultado de operações de câmbio		261.505	265.581	283.882
Despesas da intermediação financeira		(1.179.271)	(1.555.607)	(911.983)
Operações de captação no mercado		(539.552)	(988.114)	(649.066)
Operações de empréstimos e repassas		(586.124)	(494.788)	(246.160)
Provisão para créditos de liquidação duvidosa	(6)	(53.595)	(72.705)	(16.757)
Resultado bruto da intermediação financeira		210.032	330.583	459.265
Outras receitas (despesas) operacionais		(66.488)	(127.944)	(177.779)
Receitas de prestação de serviços		110.050	186.341	173.219
Despesas de pessoal		(90.922)	(173.622)	(156.004)
Resultado de participação em controlada	(8)	3.187	7.695	10.451
Outras despesas administrativas		(54.627)	(101.444)	(94.127)
Despesas tributárias		(22.529)	(37.109)	(36.112)
Outras receitas operacionais	(13)	53.601	93.975	18.390
Outras despesas operacionais	(13)	(65.248)	(103.780)	(93.596)
Resultado operacional		143.544	202.639	281.486
Resultado não operacional		(1.501)	(1.924)	(1.182)
Resultado antes da tributação sobre o lucro e participações		142.043	200.715	280.304
Imposto de renda e contribuição social	(14)	(31.867)	(31.688)	(40.003)
Provisão para imposto de renda		(67.436)	(78.763)	(58.570)
Provisão para contribuição social		(36.114)	(41.029)	(34.298)
Ativo fiscal diferido		71.683	88.104	52.865
Participações no lucro		(35.054)	(59.465)	(52.585)
Lucro líquido do semestre/exercício		75.122	109.562	187.716
Juros sobre o capital próprio		21.000	21.000	64.000
Lucro líquido por ação - em R\$		450,29	656,73	1.125,20

$$\text{margem líquida} = \frac{\text{Lucro líquido após o IR}}{\text{receita bruta}} = \text{fator} = \% \text{ de margem}$$

$$\text{margem líquida} = \frac{75.122,00}{1.389.303,00} = 0,0541 = 5,41\%$$



Aparecido Carlos Gomes Azevedo Ferreira Perito Contábil CRC – 1SP211953/O-0 CNPC – CFC nº 2320		
 Largo do Polissandu, 72 – cj. 2402. Centro – São Paulo – SP – CEP: 01034-901	 aparecido@acgafconsultoria.com.br atendimento@acgafconsultoria.com.br aparecido.acgaf.pericia@gmail.com	
 (11) 3228-0914	 (11) 9-9548-9112	
Perícia, a busca da verdade fática		

Anexo: 34

DEMONSTRATIVO DE APURAÇÃO TAXA DE RENTABILIDADE APURADA ATRAVÉS DA MARGEM LÍQUIDA DO 1º SEMESTRE DE 2015

autor MARCOS DAVID FIGUEIREDO DE OLIVEIRA
 réu SOMA PROJETOS E HOTELARIA LTDA e BANCO BNP PARIBAS S/A

demonstração de resultado do exercício (DRE)

margem de contribuição

(1)

(2)

DEMONSTRAÇÕES DO RESULTADO Para os semestres findos em 30 de junho de 2015 e 2014 (Em milhares de reais, exceto o lucro por ação)			
	NOTAS	01.01 a 30.06.2015	01.01 a 30.06.2014
Receitas da intermediação financeira		1.488.583	496.887
Operações de crédito		95.252	40.626
Operações de arrendamento mercantil		6.290	14.672
Resultado de operações com títulos e valores mobiliários		1.324.158	479.917
Resultado com instrumentos financeiros derivativos		(29.778)	(42.404)
Resultado de operações de câmbio		92.661	4.076
Despesas da intermediação financeira		(1.157.059)	(360.865)
Operações de captação no mercado		(669.607)	(433.092)
Operações de empréstimos e repasses		(429.985)	91.336
Provisão para créditos de liquidação duvidosa	(6.3)	(57.467)	(19.109)
Resultado bruto da intermediação financeira		331.524	136.022
Outras receitas (despesas) operacionais		(153.510)	(76.927)
Receitas de prestação de serviços		97.566	76.291
Despesas de pessoal		(97.849)	(82.700)
Resultado de participação em controlada	(8.1)	1.638	4.508
Outras despesas administrativas		(50.882)	(46.817)
Despesas tributárias		(20.515)	(14.580)
Outras receitas operacionais	(13)	15.499	24.903
Outras despesas operacionais	(13)	(98.967)	(38.532)
Resultado operacional		178.014	59.095
Resultado não operacional		(2.005)	(423)
Resultado antes da tributação sobre o lucro e participações		176.009	58.672
Imposto de renda e contribuição social	(14)	(56.593)	179
Provisão para imposto de renda		(33.278)	(11.327)
Provisão para contribuição social		(14.608)	(4.915)
Ativo fiscal diferido		(8.707)	16.421
Participações no lucro		(35.828)	(24.411)
Lucro líquido do semestre		83.588	34.440
Lucro líquido por ação - em R\$		501,04	206,44

$$\text{margem líquida} = \frac{\text{Lucro líquido após o IR}}{\text{receita bruta}} = \text{fator} = \% \text{ de margem}$$

$$\text{margem líquida} = \frac{83.588,00}{1.488.583,00} = 0,0562 = 5,62\%$$



Aparecido Carlos Gomes Azevedo Ferreira Perito Contábil CRC - 1SP211953/O-0 CNPC - CFC nº 2320		
 Largo do Polissandu, 72 - cj. 2402 Centro - São Paulo - SP - CEP: 01034-901	 aparecido@acgafconsultoria.com.br atendimento@acgafconsultoria.com.br aparecido.acgaf.pericia@gmail.com	
 (11) 3228-0914	 (11) 9-9548-9112	
Perícia, a busca da verdade fática		

Anexo: 35

DEMONSTRATIVO DE APURAÇÃO TAXA DE RENTABILIDADE APURADA ATRAVÉS DA MARGEM LÍQUIDA DO 2º SEMESTRE DE 2015

autor MARCOS DAVID FIGUEIREDO DE OLIVEIRA
 réu SOMA PROJETOS E HOTELARIA LTDA e BANCO BNP PARIBAS S/A

demonstração de resultado do exercício (DRE)

margem de contribuição

(1)

(2)

DEMONSTRAÇÕES DO RESULTADO Para os exercícios findos em 31 de dezembro de 2015 e 2014 e ao semestre findo em 31 de dezembro 2015 (Em milhares de reais, exceto o lucro por ação)				
	NOTAS	01.07 a 31.12.2015	01.01 a 31.12.2015	01.01 a 31.12.2014
Receitas da intermediação financeira		2.387.743	3.854.039	1.869.840
Operações de crédito		88.383	112.759	82.402
Operações de arrendamento mercantil		2.737	9.027	25.075
Resultado de operações com títulos e valores mobiliários		1.292.416	2.616.574	1.381.629
Resultado com instrumentos financeiros derivativos		227.216	197.438	99.784
Resultado de operações de câmbio		763.262	855.923	265.581
Operações de venda ou de transferências de ativos financeiros		33.747	62.318	15.369
Despesas da intermediação financeira		(1.851.774)	(3.008.833)	(1.555.607)
Operações de captação no mercado		(789.134)	(1.458.741)	(988.114)
Operações de empréstimos e repasses		(1.165.224)	(1.595.209)	(494.788)
Provisão para créditos de liquidação duvidosa	(6.2)	102.584	45.117	(72.705)
Resultado bruto da intermediação financeira		535.969	845.206	314.233
Outras receitas (despesas) operacionais		(256.350)	(387.573)	(111.594)
Receitas de prestação de serviços		113.857	211.423	186.341
Despesas de pessoal		(102.749)	(200.598)	(173.622)
Resultado de participação em controlada	(8.1)	2.757	4.395	7.695
Outras despesas administrativas		(76.779)	(127.661)	(101.444)
Despesas tributárias		(37.347)	(57.862)	(37.109)
Outras receitas operacionais	(13)	26.933	42.432	93.975
Outras despesas operacionais	(13)	(183.022)	(259.702)	(87.430)
Resultado operacional		279.619	457.633	202.639
Resultado não operacional		(1.628)	(3.633)	(1.924)
Resultado antes da tributação sobre o lucro e participações		277.991	454.000	200.715
Imposto de renda e contribuição social	(14)	(25.801)	(82.394)	(31.688)
Provisão para imposto de renda		(99.339)	(132.617)	(78.763)
Provisão para contribuição social		(55.758)	(70.366)	(41.029)
Ativo fiscal diferido		129.296	120.589	88.104
Participações no lucro		(36.972)	(72.800)	(59.465)
Lucro líquido do semestre/exercício		215.218	298.806	109.562
Juros sobre o capital próprio		89.656	89.656	21.000
Lucro líquido por ação - em R\$		1.290,05	1.791,09	656,73

$$\text{margem líquida} = \frac{\text{Lucro líquido após o IR}}{\text{receita bruta}} = \text{fator} = \% \text{ de margem}$$

$$\text{margem líquida} = \frac{215.218,00}{2.387.743,00} = 0,0901 = 9,01\%$$



Aparecido Carlos Gomes Azevedo Ferreira Perito Contábil CRC – 1SP211953/O-0 CNPC – CFC nº 2320		
 Largo do Polissandu, 72 – cj. 2402 Centro – São Paulo – SP – CEP: 01034-901	 aparecido@acgafconsultoria.com.br atendimento@acgafconsultoria.com.br aparecido.acgaf.pericia@gmail.com	
 (11) 3228-0914	 (11) 9-9548-9112	
Perícia, a busca da verdade fática		

Anexo: 36

DEMONSTRATIVO DE APURAÇÃO TAXA DE RENTABILIDADE APURADA ATRAVÉS DA MARGEM LÍQUIDA DO 1º SEMESTRE DE 2016

autor MARCOS DAVID FIGUEIREDO DE OLIVEIRA
 réu SOMA PROJETOS E HOTELARIA LTDA e BANCO BNP PARIBAS S/A

demonstração de resultado do exercício (DRE)

margem de contribuição

(1)

(2)

DEMONSTRAÇÕES DO RESULTADO Para os semestres findos em 30 de junho de 2016 e 2015 (Em milhares de reais, exceto o lucro por ação)			
	NOTAS	01.01 a 30.06.2016	01.01 a 30.06.2015
Receitas da intermediação financeira		(26.154)	1.466.296
Operações de crédito		44.263	44.394
Operações de arrendamento mercantil		-	6.290
Resultado de operações com títulos e valores mobiliários		1.252.013	1.324.158
Resultado com instrumentos financeiros derivativos		(1.372.541)	(29.778)
Resultado de operações de câmbio		(17.181)	92.661
Operações de venda ou de transferências de ativos financeiros		67.272	28.571
Despesas da intermediação financeira		260.139	(1.157.059)
Operações de captação no mercado		(793.285)	(669.607)
Operações de empréstimos e repasses		1.075.418	(429.985)
Provisão para créditos de liquidação duvidosa	(6.2)	(21.994)	(57.467)
Resultado bruto da intermediação financeira		233.985	309.237
Outras receitas (despesas) operacionais		(38.421)	(131.223)
Receitas de prestação de serviços		78.181	97.566
Despesas de pessoal		(107.996)	(97.849)
Resultado de participação em controlada	(8.1)	1.572	1.638
Outras despesas administrativas		(60.165)	(50.882)
Despesas tributárias		(12.421)	(20.515)
Outras receitas operacionais	(13)	110.313	15.499
Outras despesas operacionais	(13)	(47.905)	(76.680)
Resultado operacional		195.564	178.014
Resultado não operacional		(2.369)	(2.005)
Resultado antes da tributação sobre o lucro e participações		193.195	176.009
Imposto de renda e contribuição social	(14)	(44.966)	(56.593)
Provisão para imposto de renda		-	(33.278)
Provisão para contribuição social		2.623	(14.608)
Ativo fiscal diferido		(47.589)	(8.707)
Participações no lucro		(61.270)	(35.828)
Lucro líquido do semestre/exercício		86.959	83.588
Lucro líquido por ação - em R\$		521,25	501,04

$$\text{margem líquida} = \frac{\text{Lucro líquido após o IR}}{\text{receita bruta}} = \text{fator} = \% \text{ de margem}$$

$$\text{margem líquida} = \frac{86.959,00}{-26.154,00} = (3,3249) = -332,49\%$$



Aparecido Carlos Gomes Azevedo Ferreira Perito Contábil CRC - 1SP211953/O-0 CNPC - CFC nº 2320		
 Largo do Polissandu, 72 - cj. 2402. Centro - São Paulo - SP - CEP: 01034-901	 aparecido@acgafconsultoria.com.br atendimento@acgafconsultoria.com.br aparecido.acgaf.pericia@gmail.com	
 (11) 3228-0914	 (11) 9-9548-9112	
Perícia, a busca da verdade fática		

Anexo: 37

DEMONSTRATIVO DE APURAÇÃO TAXA DE RENTABILIDADE APURADA ATRAVÉS DA MARGEM LÍQUIDA DO 2º SEMESTRE DE 2016

autor MARCOS DAVID FIGUEIREDO DE OLIVEIRA
 réu SOMA PROJETOS E HOTELARIA LTDA e BANCO BNP PARIBAS S/A

demonstração de resultado do exercício (DRE)

margem de contribuição

(1)

(2)

DEMONSTRAÇÕES DO RESULTADO Para os exercícios findos em 31 de dezembro de 2016 e 2015 e ao semestre findo em 31 de dezembro 2016 (Em milhares de reais, exceto o lucro por ação)				
	NOTAS	01.07 a 31.12.2016	01.01 a 31.12.2016	01.01 a 31.12.2015
Receitas da intermediação financeira		1.388.550	1.379.577	3.854.039
Operações de crédito		40.027	90.310	112.759
Operações de arrendamento mercantil		-	-	9.027
Resultado de operações com títulos e valores mobiliários		1.193.324	2.445.337	2.616.574
Resultado com instrumentos financeiros derivativos		94.810	(1.277.731)	197.438
Resultado de operações de câmbio		-	-	855.923
Operações de venda ou de transfêrencias de ativos financeiros		54.389	121.661	62.318
Despesas da intermediação financeira		(1.220.831)	(977.873)	(3.008.833)
Operações de captação no mercado		(821.779)	(1.615.064)	(1.458.741)
Operações de empréstimos e repasses		(207.677)	867.741	(1.595.209)
Resultado de operações de câmbio		(55.234)	(72.415)	-
Provisão para créditos de liquidação duvidosa	(6.2)	(136.141)	(158.135)	45.117
Resultado bruto da intermediação financeira		167.719	401.704	845.206
Outras receitas (despesas) operacionais		(18.054)	(56.475)	(387.573)
Receitas de prestação de serviços		131.303	209.484	211.423
Despesas de pessoal		(112.498)	(220.494)	(200.598)
Resultado de participação em controlada	(8.1)	1.542	3.114	4.395
Outras despesas administrativas		(77.323)	(137.488)	(127.661)
Despesas tributárias		(29.268)	(41.689)	(57.862)
Outras receitas operacionais	(13)	90.552	200.865	42.432
Outras despesas operacionais	(13)	(22.362)	(70.267)	(259.702)
Resultado operacional		149.665	345.229	457.633
Resultado não operacional		(1.368)	(3.737)	(3.633)
Resultado antes da tributação sobre o lucro e participações		148.297	341.492	454.000
Imposto de renda e contribuição social	(14)	(12.654)	(57.620)	(82.394)
Provisão para imposto de renda		(7.767)	(7.767)	(132.617)
Provisão para contribuição social		(6.614)	(3.991)	(70.366)
Ativo fiscal diferido		1.727	(45.862)	120.589
Participações no lucro		(38.917)	(100.187)	(72.800)
Lucro líquido do semestre/exercício		96.726	183.685	298.806
Lucro líquido por ação - em R\$		579,79	1.101,04	1.791,09

$$\text{margem líquida} = \frac{\text{Lucro líquido após o IR}}{\text{receita bruta}} = \text{fator} = \% \text{ de margem}$$

$$\text{margem líquida} = \frac{96.726,00}{1.388.550,00} = 0,0697 = 6,97\%$$



Aparecido Carlos Gomes Azevedo Ferreira Perito Contábil CRC – 1SP211953/O-0 CNPC – CFC nº 2320		
 Largo do Polissandu, 72 – cj. 2402 Centro – São Paulo – SP – CEP: 01034-901	 aparecido@acgafconsultoria.com.br atendimento@acgafconsultoria.com.br aparecido.acgaf.pericia@gmail.com	
 (11) 3228-0914	 (11) 9-9548-9112	
Perícia, a busca da verdade fática		

Anexo: 38

DEMONSTRATIVO DE APURAÇÃO TAXA DE RENTABILIDADE APURADA ATRAVÉS DA MARGEM LÍQUIDA DO 1º SEMESTRE DE 2017

autor MARCOS DAVID FIGUEIREDO DE OLIVEIRA
 réu SOMA PROJETOS E HOTELARIA LTDA e BANCO BNP PARIBAS S/A

demonstração de resultado do exercício (DRE)

margem de contribuição

(1)

(2)

DEMONSTRAÇÕES DO RESULTADO Para os semestres findos em 30 de junho de 2017 e 2016 (Em milhares de reais, exceto o lucro por ação)			
	NOTAS	01.01 a 30.06.2017	01.01 a 30.06.2016
Receitas da intermediação financeira		1.098.353	(26.154)
Operações de crédito		83.205	44.283
Resultado de operações com títulos e valores mobiliários		1.054.700	1.252.013
Resultado com instrumentos financeiros derivativos		(402.529)	(1.372.541)
Resultado de operações de câmbio		318.083	(17.181)
Operações de venda ou de transfêrencias de ativos financeiros		44.894	67.272
Despesas da intermediação financeira		(836.321)	260.139
Operações de captação no mercado		(656.954)	(793.285)
Operações de empréstimos e repasses		(118.007)	1.075.418
Provisão para créditos de liquidação duvidosa	(6.2)	(61.360)	(21.994)
Resultado bruto da intermediação financeira		262.032	233.985
Outras receitas (despesas) operacionais		(159.912)	(38.421)
Receitas de prestação de serviços		91.486	78.181
Despesas de pessoal		(113.984)	(107.996)
Resultado de participação em controlada	(8.1)	2.347	1.572
Outras despesas administrativas		(71.019)	(60.165)
Despesas tributárias		(25.755)	(12.421)
Outras receitas operacionais	(13)	22.251	110.313
Outras despesas operacionais	(13)	(65.238)	(47.905)
Resultado operacional		102.120	195.564
Resultado não operacional		(1.246)	(2.369)
Resultado antes da tributação sobre o lucro e participações		100.874	193.195
Imposto de renda e contribuição social	(14)	(8.003)	(44.966)
Provisão para imposto de renda		(9.885)	-
Provisão para contribuição social		(8.621)	2.623
Ativo fiscal diferido		10.503	(47.589)
Participações no lucro		(72.707)	(61.270)
Lucro líquido do semestre		20.164	86.959
Lucro líquido por ação - em R\$		120,87	521,25

$$\text{margem líquida} = \frac{\text{Lucro líquido após o IR}}{\text{receita bruta}} = \text{fator} = \% \text{ de margem}$$

$$\text{margem líquida} = \frac{20.164,00}{1.098.363,00} = 0,0184 = 1,84\%$$



Aparecido Carlos Gomes Azevedo Ferreira Perito Contábil CRC - 1SP211953/O-0 CNPC - CFC nº 2320		
 Largo do Polissandu, 72 - cj. 2402 Centro - São Paulo - SP - CEP: 01034-901	 aparecido@acgafconsultoria.com.br atendimento@acgafconsultoria.com.br aparecido.acgaf.pericia@gmail.com	
 (11) 3228-0914	 (11) 9-9548-9112	
Perícia, a busca da verdade fática		

Anexo: 39

DEMONSTRATIVO DE APURAÇÃO TAXA DE RENTABILIDADE APURADA ATRAVÉS DA MARGEM LÍQUIDA DO 2º SEMESTRE DE 2017

autor MARCOS DAVID FIGUEIREDO DE OLIVEIRA
 réu SOMA PROJETOS E HOTELARIA LTDA e BANCO BNP PARIBAS S/A

demonstração de resultado do exercício (DRE)

margem de contribuição

(1)

(2)

DEMONSTRAÇÕES DO RESULTADO Para os exercícios findos em 31 de dezembro de 2017 e 2016 e ao semestre findo em 31 de dezembro 2017 (Em milhares de reais, exceto o lucro por ação)				
	NOTAS	01.07 a 31.12.2017	01.01 a 31.12.2017	01.01 a 31.12.2016
Receitas da intermediação financeira		939.905	2.038.258	1.307.162
Operações de crédito		77.982	161.187	90.310
Resultado de operações com títulos e valores mobiliários		926.512	1.981.212	2.445.337
Resultado com instrumentos financeiros derivativos		(280.603)	(683.132)	(1.277.731)
Resultado de operações de câmbio		174.631	492.714	(72.415)
Operações de venda ou de transfêrencias de ativos financeiros		41.383	86.277	121.661
Despesas da intermediação financeira		(582.799)	(1.419.120)	(905.458)
Operações de captação no mercado		(529.039)	(1.185.993)	(1.615.064)
Operações de empréstimos e repasses		(71.532)	(189.539)	867.741
Provisão para créditos de liquidação duvidosa	(6.2)	17.772	(43.588)	(158.135)
Resultado bruto da intermediação financeira		357.106	619.138	401.704
Outras receitas (despesas) operacionais		(38)	(159.950)	(56.475)
Receitas de prestação de serviços		236.727	328.213	209.484
Despesas de pessoal		(124.226)	(238.210)	(220.494)
Resultado de participação em controlada	(8.1)	2.532	4.879	3.114
Outras despesas administrativas		(127.685)	(198.704)	(137.488)
Despesas tributárias		(38.455)	(64.210)	(41.689)
Outras receitas operacionais	(13)	75.406	97.657	200.865
Outras despesas operacionais	(13)	(24.337)	(89.575)	(70.267)
Resultado operacional		357.068	459.188	345.229
Resultado não operacional		(547)	(1.793)	(3.737)
Resultado antes da tributação sobre o lucro e participações		356.521	457.395	341.492
Imposto de renda e contribuição social	(14)	(68.155)	(76.158)	(57.620)
Provisão para imposto de renda		(38.294)	(48.179)	(7.767)
Provisão para contribuição social		(31.384)	(40.005)	(3.991)
Ativo fiscal diferido		1.523	12.026	(45.862)
Participações no lucro		(45.654)	(118.361)	(100.187)
Lucro líquido do semestre/exercício		242.712	262.876	183.685
Lucro líquido por ação - em R\$		1.454,85	1.575,72	1.101,04

$$\text{margem líquida} = \frac{\text{Lucro líquido após o IR}}{\text{receita bruta}} = \text{fator} = \% \text{ de margem}$$

$$\text{margem líquida} = \frac{242.712,00}{939.905,00} = 0,2582 = 25,82\%$$



Aparecido Carlos Gomes Azevedo Ferreira Perito Contábil CRC – 1SP211953/O-0 CNPC – CFC nº 2320		
 Largo do Polissandu, 72 – cj. 2402 Centro – São Paulo – SP – CEP: 01034-901	 aparecido@acgafconsultoria.com.br atendimento@acgafconsultoria.com.br aparecido.acgaf.pericia@gmail.com	
 (11) 3228-0914	 (11) 9-9548-9112	
Perícia, a busca da verdade fática		

Anexo: 40

DEMONSTRATIVO DE APURAÇÃO TAXA DE RENTABILIDADE APURADA ATRAVÉS DA MARGEM LÍQUIDA DO 1º SEMESTRE DE 2018

autor MARCOS DAVID FIGUEIREDO DE OLIVEIRA
 réu SOMA PROJETOS E HOTELARIA LTDA e BANCO BNP PARIBAS S/A

demonstração de resultado do exercício (DRE)

margem de contribuição

(1)

(2)

DEMONSTRAÇÃO DO RESULTADO			
Para os semestres findos em 30 de junho de 2018 e 2017			
(Em milhares de reais, exceto o lucro por ação)			
	NOTAS	01.01 a 30.06.2018	01.01 a 30.06.2017
Receitas da intermediação financeira		1.949.118	1.098.353
Operações de crédito		477.357	83.205
Resultado de operações com títulos e valores mobiliários		709.930	1.054.700
Resultado com instrumentos financeiros derivativos		777.837	(402.529)
Resultado de operações de câmbio		-	318.083
Operações de venda ou de transferências de ativos financeiros		43.390	44.894
Despesas da intermediação financeira		(1.530.682)	(836.321)
Operações de captação no mercado		(489.018)	(656.954)
Operações de empréstimos e repasses		(1.026.360)	(118.007)
Resultado de operações de câmbio		(42.240)	-
Provisão para créditos de liquidação duvidosa	(6,2)	26.936	(61.360)
Resultado bruto da intermediação financeira		418.436	262.032
Outras receitas (despesas) operacionais		(199.060)	(159.912)
Receitas de prestação de serviços		113.809	91.486
Despesas de pessoal		(125.195)	(113.984)
Resultado de participação em controlada	(8,1)	3.244	2.347
Outras despesas administrativas		(139.109)	(71.019)
Despesas tributárias		(27.978)	(25.755)
Outras receitas operacionais	(13)	14.866	22.251
Outras despesas operacionais	(13)	(38.697)	(65.238)
Resultado operacional		219.376	102.120
Resultado não operacional		(2.083)	(1.246)
Resultado antes da tributação sobre o lucro e participações		217.293	100.874
Imposto de renda e contribuição social	(14)	(67.909)	(8.003)
Provisão para imposto de renda		(10.126)	(9.885)
Provisão para contribuição social		(8.380)	(8.621)
Ativo fiscal diferido		(49.403)	10.503
Participações no lucro		(51.912)	(72.797)
Lucro líquido do semestre		98.371	20.164
Lucro líquido por ação - em R\$		98,37	120,87

$$\text{margem líquida} = \frac{\text{Lucro líquido após o IR}}{\text{receita bruta}} = \text{fator} = \% \text{ de margem}$$

$$\text{margem líquida} = \frac{98.371,00}{1.949.118,00} = 0,0505 = 5,05\%$$



Aparecido Carlos Gomes Azevedo Ferreira Perito Contábil CRC - 1SP211953/O-0 CNPC - CFC nº 2320		
 Largo do Polissandu, 72 - cj. 2402 Centro - São Paulo - SP - CEP: 01034-901	 aparecido@acgafconsultoria.com.br atendimento@acgafconsultoria.com.br aparecido.acgaf.pericia@gmail.com	
 (11) 3228-0914	 (11) 9-9548-9112	
Perícia, a busca da verdade fática		

Anexo: 41

DEMONSTRATIVO DE APURAÇÃO TAXA DE RENTABILIDADE APURADA ATRAVÉS DA MARGEM LÍQUIDA DO 2º SEMESTRE DE 2018

autor MARCOS DAVID FIGUEIREDO DE OLIVEIRA
 réu SOMA PROJETOS E HOTELARIA LTDA e BANCO BNP PARIBAS S/A

demonstração de resultado do exercício (DRE)

margem de contribuição

(1)

(2)

DEMONSTRAÇÃO DO RESULTADO Para os exercícios findos em 31 de dezembro de 2018 e 2017 e ao semestre findo em 31 de dezembro 2018 (Em milhares de reais, exceto o lucro por ação)				
	NOTAS	01.07 a 31.12.2018	01.01 a 31.12.2018	01.01 a 31.12.2017
Receitas da intermediação financeira		1.239.822	3.188.940	2.038.258
Operações de crédito		80.695	498.654	161.187
Resultado de operações com títulos e valores mobiliários		895.460	1.805.390	1.981.212
Resultado com instrumentos financeiros derivativos		192.834	970.671	(683.132)
Resultado de operações de câmbio		-	-	492.714
Operações de venda ou de transferências de ativos financeiros		70.835	114.225	86.277
Despesas da intermediação financeira		(866.743)	(2.397.425)	(1.419.120)
Operações de captação no mercado		(552.944)	(1.041.962)	(1.185.993)
Operações de empréstimos e repasses		(243.756)	(1.270.116)	(189.539)
Resultado de operações de câmbio		(72.014)	(114.254)	-
Provisão para créditos de liquidação duvidosa	(6.2)	1.971	28.907	(43.588)
Resultado bruto da intermediação financeira		373.079	791.515	619.138
Outras receitas (despesas) operacionais		(138.033)	(337.093)	(159.950)
Receitas de prestação de serviços		183.518	297.327	328.213
Despesas de pessoal		(140.990)	(266.185)	(238.210)
Resultado de participação em controlada	(8.1)	3.862	7.106	4.879
Outras despesas administrativas	(13)	(138.209)	(277.318)	(198.704)
Despesas tributárias	(14)	(25.788)	(53.766)	(64.210)
Outras receitas operacionais	(15)	10.441	25.307	97.657
Outras despesas operacionais	(15)	(30.867)	(69.564)	(89.575)
Resultado operacional		235.046	454.422	459.188
Resultado não operacional		(1.254)	(3.337)	(1.793)
Resultado antes da tributação sobre o lucro e participações		233.792	451.085	457.395
Imposto de renda e contribuição social	(16)	(11.663)	(79.572)	(76.158)
Provisão para imposto de renda		10.206	80	(48.179)
Provisão para contribuição social		8.446	66	(40.005)
Ativo fiscal diferido		(30.315)	(79.718)	12.026
Participações no lucro		(140.000)	(94.186)	(118.361)
Lucro líquido do semestre/exercício		178.956	277.327	262.876
Juros sobre capital próprio		(140.000)	(140.000)	(140.000)
Lucro líquido por ação - em R\$		1.072,69	1.662,34	1.575,72

$$\text{margem líquida} = \frac{\text{Lucro líquido após o IR}}{\text{receita bruta}} = \text{fator} = \% \text{ de margem}$$

$$\text{margem líquida} = \frac{178.956,00}{1.239.822,00} = 0,1443 = 14,43\%$$



Aparecido Carlos Gomes Azevedo Ferreira Perito Contábil CRC – 1SP211953/O-0 CNPC – CFC nº 2320		
 Largo do Polissandu, 72 – cj. 2402 Centro – São Paulo – SP – CEP: 01034-901	 aparecido@acgafconsultoria.com.br atendimento@acgafconsultoria.com.br aparecido.acgaf.pericia@gmail.com	
 (11) 3228-0914	 (11) 9-9548-9112	
Perícia, a busca da verdade fática		

Anexo: 42

DEMONSTRATIVO DE APURAÇÃO TAXA DE RENTABILIDADE APURADA ATRAVÉS DA MARGEM LÍQUIDA DO 1º SEMESTRE DE 2019

autor MARCOS DAVID FIGUEIREDO DE OLIVEIRA
 réu SOMA PROJETOS E HOTELARIA LTDA e BANCO BNP PARIBAS S/A

demonstração de resultado do exercício (DRE)

margem de contribuição

(1)

(2)

DEMONSTRAÇÃO DO RESULTADO Para os semestres findos em 30 de junho de 2019 e 2018 (Em milhares de reais, exceto o lucro por ação)			
	NOTAS	01.01 a 30.06.2019	01.01 a 30.06.2018
Receitas da intermediação financeira		826,065	1.949.118
Operações de crédito		61.886	417.961
Resultado de operações com títulos e valores mobiliários		671.834	709.930
Resultado com instrumentos financeiros derivativos		(236.734)	777.837
Resultado de operações de câmbio		82.877	-
Operações de venda ou de transferências de ativos financeiros		46.202	43.390
Despesas da intermediação financeira		(434.163)	(1.530.682)
Operações de captação no mercado		(486.582)	(489.018)
Operações de empréstimos e repasses		83.366	(1.026.360)
Resultado de operações de câmbio		-	(42.240)
Provisão/(reversão) para créditos de liquidação duvidosa	(6.2)	(30.947)	26.936
Resultado bruto da intermediação financeira		391.902	418.436
Outras receitas (despesas) operacionais		(160.372)	(199.060)
Receitas de prestação de serviços		99.024	113.809
Despesas de pessoal		(137.553)	(125.195)
Resultado de participação em controlada	(8.1)	4.278	3.244
Outras despesas administrativas	(13)	(95.060)	(139.109)
Despesas tributárias	(14)	(31.805)	(27.978)
Outras receitas operacionais	(15)	28.594	14.866
Outras despesas operacionais	(15)	(27.850)	(38.697)
Resultado operacional		231.530	219.376
Resultado não operacional		(1.152)	(2.083)
Resultado antes da tributação sobre o lucro e participações		230.378	217.293
Imposto de renda e contribuição social	(16)	(74.362)	(67.909)
Provisão para imposto de renda		(9.576)	(10.126)
Provisão para contribuição social		(5.942)	(8.380)
Ativo fiscal diferido		(58.844)	(49.403)
Participações no lucro		(37.215)	(51.013)
Lucro líquido dos semestres		118.801	98.371
Lucro líquido por ação - em R\$		502,47	589,65

$$\text{margem líquida} = \frac{\text{Lucro líquido após o IR}}{\text{receita bruta}} = \text{fator} = \% \text{ de margem}$$

$$\text{margem líquida} = \frac{118.801,00}{826.065,00} = 0,1438 = 14,38\%$$



Aparecido Carlos Gomes Azevedo Ferreira Perito Contábil CRC – 1SP211953/O-0 CNPC – CFC nº 2320		
 Largo do Polissandu, 72 – cj. 2402. Centro – São Paulo – SP – CEP: 01034-901	 aparecido@acgafconsultoria.com.br atendimento@acgafconsultoria.com.br aparecido.acgaf.pericia@gmail.com	
 (11) 3228-0914	 (11) 9-9548-9112	
Perícia, a busca da verdade fática		

Anexo: 43

DEMONSTRATIVO DE APURAÇÃO TAXA DE RENTABILIDADE APURADA ATRAVÉS DA MARGEM LÍQUIDA DO 2º SEMESTRE DE 2019

autor MARCOS DAVID FIGUEIREDO DE OLIVEIRA
 réu SOMA PROJETOS E HOTELARIA LTDA e BANCO BNP PARIBAS S/A

demonstração de resultado do exercício (DRE)

margem de contribuição

(1)

(2)

DEMONSTRAÇÃO DO RESULTADO Para os exercícios findos em 31 de dezembro de 2019 e 2018 e ao semestre findo em 31 de dezembro 2019 (Em milhares de reais, exceto o lucro por ação)				
	NOTAS	01.07 a 31.12.2019	01.01 a 31.12.2019	01.01 a 31.12.2018
Receitas da intermediação financeira		1.328.171	2.154.236	3.188.940
Operações de crédito		173.366	237.446	408.654
Resultado de operações com títulos e valores mobiliários		784.132	1.655.966	1.605.390
Resultado com instrumentos financeiros derivativos		374.966	138.232	970.671
Resultado de operações de câmbio		(37.796)	45.081	-
Operações de venda ou de transferências de ativos financeiros		31.309	77.511	114.225
Despesas da intermediação financeira		(1.070.869)	(1.505.032)	(2.397.425)
Operações de captação no mercado		(487.100)	(973.682)	(1.041.982)
Operações de empréstimos e repasses		(614.897)	(531.531)	(1.270.116)
Resultado de operações de câmbio		-	-	(114.254)
Provisão/Reversão para créditos de liquidação duvidosa	(6.2)	31.128	181	28.907
Resultado bruto da intermediação financeira		257.302	649.204	791.515
Outras receitas (despesas) operacionais		(147.654)	(308.026)	(337.093)
Receitas de prestação de serviços		146.698	245.722	207.327
Despesas de pessoal		(136.762)	(274.315)	(266.185)
Resultado de participação em controlada	(8)	3.003	7.281	7.106
Outras despesas administrativas	(13)	(102.956)	(196.016)	(277.318)
Despesas tributárias	(14)	(20.019)	(51.824)	(53.766)
Outras receitas operacionais	(15)	14.396	42.990	25.307
Outras despesas operacionais	(15)	(52.014)	(79.864)	(69.564)
Resultado operacional		109.648	341.178	454.422
Resultado não operacional		(1.803)	(2.955)	(3.337)
Resultado antes da tributação sobre o lucro e participações		107.845	338.223	451.085
Imposto de renda e contribuição social	(16)	1.520	(72.842)	(79.572)
Provisão para imposto de renda		(4.324)	(13.900)	80
Provisão para contribuição social		(2.642)	(8.564)	66
Ativo fiscal diferido		8.486	(50.358)	(79.718)
Participações no lucro		(57.287)	(94.502)	(94.186)
Lucro líquido do semestre/exercício		52.078	170.879	277.327
Juros sobre capital próprio		-	-	(140.000)
Lucro líquido por ação - em R\$		220,27	722,74	1.662,34

$$\text{margem líquida} = \frac{\text{Lucro líquido após o IR}}{\text{receita bruta}} = \text{fator} = \% \text{ de margem}$$

$$\text{margem líquida} = \frac{52.078,00}{1.328.171,00} = 0,0392 = 3,92\%$$



Aparecido Carlos Gomes Azevedo Ferreira Perito Contábil CRC – 1SP211953/O-0 CNPC – CFC nº 2320		
 Largo do Polissandu, 72 – cj. 2402 Centro – São Paulo – SP – CEP: 01034-901	 aparecido@acgafconsultoria.com.br atendimento@acgafconsultoria.com.br aparecido.acgaf.pericia@gmail.com	
 (11) 3228-0914	 (11) 9-9548-9112	
Perícia, a busca da verdade fática		

Anexo: 44

DEMONSTRATIVO DE APURAÇÃO TAXA DE RENTABILIDADE APURADA ATRAVÉS DA MARGEM LÍQUIDA DO 1º SEMESTRE DE 2020

autor MARCOS DAVID FIGUEIREDO DE OLIVEIRA
 réu SOMA PROJETOS E HOTELARIA LTDA e BANCO BNP PARIBAS S/A

demonstração de resultado do exercício (DRE)

margem de contribuição

(1)

(2)

DEMONSTRAÇÃO DO RESULTADO			
Para os semestres findos em 30 de junho de 2020 e 2019			
<i>(Em milhares de reais, exceto o lucro por ação)</i>			
	NOTAS	01.01 a 30.06.2020	01.01 a 30.06.2019
Receitas da Intermediação financeira		3.770.732	826.065
Operações de crédito		590.758	61.886
Resultado de operações com títulos e valores mobiliários		752.075	871.924
Resultado com instrumentos financeiros derivativos		427.351	(236.734)
Resultado de operações de câmbio		1.531.007	82.877
Operações de venda ou de transferências de ativos financeiros		68.541	46.202
Despesas da Intermediação financeira		(3.332.476)	(434.163)
Operações de captação no mercado		(520.580)	(486.502)
Operações de empréstimos e repasses		(2.751.395)	83.366
Provisão/Reversão para créditos de liquidação duvidosa	(6.2)	(50.521)	(30.047)
Resultado bruto da Intermediação financeira		438.256	391.802
Outras receitas (despesas) operacionais		(81.782)	(160.372)
Receitas de prestação de serviços		162.709	99.024
Despesas de pessoal		(145.656)	(137.553)
Resultado de participação em controlada	(9)	1.090	4.270
Outras despesas administrativas	(14)	(104.610)	(95.060)
Despesas tributárias	(15)	(48.004)	(31.805)
Resultado de outras provisões	(16)	47.571	(13.229)
Outras receitas operacionais	(17)	11.103	28.594
Outras despesas operacionais	(17)	(12.825)	(14.621)
Resultado operacional		356.474	231.530
Resultado não operacional		(2.087)	(1.152)
Resultado antes da tributação sobre o lucro e participações		354.387	230.378
Imposto de renda e contribuição social	(18)	(117.707)	(74.362)
Provisão para imposto de renda		(94.600)	(9.576)
Provisão para contribuição social		(57.281)	(5.942)
Ativo fiscal diferido		24.203	(58.844)
Participações no lucro		(59.194)	(37.215)
Lucro líquido dos semestres		177.486	118.801
Média ponderada das ações - básica e diluída		236.432	201.631
Lucro líquido por ação - em R\$	(13)	750,69	589,20

$$\text{margem líquida} = \frac{\text{Lucro líquido após o IR}}{\text{receita bruta}} = \text{fator} = \% \text{ de margem}$$

$$\text{margem líquida} = \frac{177.486,00}{3.770.732,00} = 0,0471 = 4,71\%$$



Aparecido Carlos Gomes Azevedo Ferreira Perito Contábil CRC – 1SP211953/O-0 CNPC – CFC nº 2320		
 Largo do Polissandu, 72 – cj. 2402. Centro – São Paulo – SP – CEP: 01034-901	 aparecido@acgafconsultoria.com.br atendimento@acgafconsultoria.com.br aparecido.acgaf.pericia@gmail.com	
 (11) 3228-0914	 (11) 9-9548-9112	
Perícia, a busca da verdade fática		

Anexo: 45

DEMONSTRATIVO DE APURAÇÃO TAXA DE RENTABILIDADE APURADA ATRAVÉS DA MARGEM LÍQUIDA DO 2º SEMESTRE DE 2020

autor MARCOS DAVID FIGUEIREDO DE OLIVEIRA
 réu SOMA PROJETOS E HOTELARIA LTDA e BANCO BNP PARIBAS S/A

demonstração de resultado do exercício (DRE)

margem de contribuição

(1)

(2)

DEMONSTRAÇÃO DO RESULTADO Para os exercícios findos em 31 de dezembro de 2020 e 2019 e semestre findo em 31 de dezembro de 2020 (Em milhares de reais, exceto o lucro por ação)				
	NOTAS	01.07 a 31.12.2020	01.01 a 31.12.2020	01.01 a 31.12.2019
Receitas da intermediação financeira		307.990	4.078.722	2.154.236
Operações de crédito		7.885	998.643	237.446
Resultado de operações com títulos e valores mobiliários		388.297	1.141.372	1.655.966
Resultado com instrumentos financeiros derivativos		(12.572)	414.779	138.232
Resultado de operações de câmbio		(101.796)	1.429.211	45.081
Operações de venda ou de transferências de ativos financeiros		26.176	94.717	77.511
Despesas da intermediação financeira		(21.747)	(3.354.223)	(1.505.032)
Operações de captação no mercado		(335.044)	(865.604)	(973.682)
Operações de empréstimos e repasses		396.198	(2.355.197)	(531.531)
Provisão/Reversão para créditos de liquidação duvidosa	(6.2)	(82.901)	(133.422)	181
Resultado bruto da intermediação financeira		286.243	724.499	649.204
Outras receitas (despesas) operacionais		(26.984)	(108.766)	(308.026)
Receitas de prestação de serviços		278.095	441.804	245.722
Despesas de pessoal		(150.580)	(296.236)	(274.315)
Resultado de participação em controlada	(8)	(2.438)	(508)	7.281
Outras despesas administrativas	(15)	(98.964)	(203.574)	(198.016)
Despesas tributárias	(16)	(44.045)	(87.049)	(51.824)
Resultado de outras provisões	(17)	2.105	49.676	(51.580)
Outras receitas operacionais	(18.1)	32.409	43.512	42.990
Outras despesas operacionais	(18.2)	(43.566)	(56.391)	(28.284)
Resultado operacional		259.259	615.733	341.178
Resultado não operacional		(1.248)	(3.335)	(2.955)
Resultado antes da tributação sobre o lucro e participações		258.011	612.398	338.223
Imposto de renda e contribuição social	(19)	(37.037)	(154.744)	(72.842)
Provisão para imposto de renda		(82.306)	(166.995)	(13.900)
Provisão para contribuição social		(66.975)	(124.256)	(8.584)
Ativo fiscal diferido		112.244	136.507	(50.358)
Participações no lucro		(66.710)	(128.904)	(94.502)
Lucro líquido do semestre/exercícios		151.264	328.750	170.879
Média ponderada das ações - básica e diluída		238.432	236.432	219.031
Lucro líquido por ação - em R\$	(14)	639,78	1.390,46	780,16

$$\text{margem líquida} = \frac{\text{Lucro líquido após o IR}}{\text{receita bruta}} = \text{fator} = \% \text{ de margem}$$

$$\text{margem líquida} = \frac{151.264,00}{307.900,00} = 0,4913 = 49,13\%$$



Aparecido Carlos Gomes Azevedo Ferreira Perito Contábil CRC – 1SP211953/O-0 CNPC – CFC nº 2320		
 Largo do Polissandu, 72 – cj. 2402. Centro – São Paulo – SP – CEP: 01034-901	 aparecido@acgafconsultoria.com.br atendimento@acgafconsultoria.com.br aparecido.acgaf.pericia@gmail.com	
 (11) 3228-0914	 (11) 9-9548-9112	
Perícia, a busca da verdade fática		

Anexo: 46

DEMONSTRATIVO DE APURAÇÃO TAXA DE RENTABILIDADE APURADA ATRAVÉS DA MARGEM LÍQUIDA DO 1º SEMESTRE DE 2021

autor MARCOS DAVID FIGUEIREDO DE OLIVEIRA
 réu SOMA PROJETOS E HOTELARIA LTDA e BANCO BNP PARIBAS S/A

demonstração de resultado do exercício (DRE)

margem de contribuição

(1)

(2)

DEMONSTRAÇÃO DO RESULTADO			
Para os semestres findos em 30 de junho de 2021 e 2020			
<i>(Em milhares de reais, exceto o lucro por ação)</i>			
	NOTAS	30.06.2021	30.06.2020
Receitas da intermediação financeira		576.482	3.770.732
Operações de crédito		52.207	990.758
Resultado de operações com títulos e valores mobiliários		676.149	753.075
Resultado com instrumentos financeiros derivativos		8.007	427.351
Resultado de operações de câmbio		(187.737)	1.531.007
Operações de venda ou de transferências de ativos financeiros		27.856	68.541
Despesas da intermediação financeira		(243.479)	(3.332.476)
Operações de captação no mercado		(329.634)	(530.560)
Operações de empréstimos e repasses		101.881	(2.751.395)
Provisão/Reversão para créditos de liquidação duvidosa	(6.2)	(15.726)	(50.521)
Resultado bruto da intermediação financeira		333.003	438.256
Outras receitas (despesas) operacionais		(142.597)	(81.782)
Receitas de prestação de serviços		126.138	163.709
Despesas de pessoal		(149.684)	(145.656)
Resultado de participação em controlada	(8)	3.654	1.930
Outras despesas administrativas	(14)	(81.210)	(104.610)
Despesas tributárias	(15)	(31.332)	(43.004)
Resultado de outras provisões	(16)	(8.700)	38.924
Outras receitas operacionais	(17.1)	6.649	11.103
Outras despesas operacionais	(17.2)	(8.112)	(4.178)
Resultado operacional		190.406	356.474
Resultado não operacional		(1.256)	(2.087)
Resultado antes da tributação sobre o lucro e participações		189.150	354.387
Imposto de renda e contribuição social	(18)	(8.037)	(117.707)
Provisão para imposto de renda		(58.214)	(84.689)
Provisão para contribuição social		(47.452)	(57.281)
Ativo fiscal diferido		97.629	24.263
Participações no lucro		(119.421)	(59.194)
Lucro líquido do semestre		61.692	177.486
Lucro líquido por ação - em R\$		260,93	750,69

$$\text{margem líquida} = \frac{\text{Lucro líquido após o IR}}{\text{receita bruta}} = \text{fator} = \% \text{ de margem}$$

$$\text{margem líquida} = \frac{61.692,00}{576.482,00} = 0,1070 = 10,70\%$$



<p align="center">Aparecido Carlos Gomes Azevedo Ferreira Perito Contábil CRC - 1SP211953/O-0 CNPC - CFC nº 2320</p>		
 Largo do Passandu, 72 - cj. 2402 Centro - São Paulo - SP - CEP: 01034-901	 aparecido@acgafconsultoria.com.br atendimento@acgafconsultoria.com.br aparecido.acgaf.pericia@gmail.com	
 [11] 3228-0914	 [11] 9-9548-9112	
<p>Perícia, a busca da verdade fática</p>		






Anexo: 47

**DEMONSTRATIVO DE APURAÇÃO DA RENTABILIDADE APURADA CONSIDERANDO A MARGEM LÍQUIDA
A SER UTILIZADA NA COMPOSIÇÃO DOS LUCROS CESSANTES, CONSIDERANDO A TESE DO LUCRO DA INTERVENÇÃO**

autor MARCOS DAVID FIGUEIREDO DE OLIVEIRA
réu SOMA PROJETOS E HOTELARIA LTDA e BANCO BNP PARIBAS S/A

data	margem líquida conforme DRE's		APURAÇÃO DA MÉDIA			MARGEM CONSIDERADA		
	origem	%	rendimento total	número de meses	margem líquida média	real	média	apurada
(1)	(2)	(3)	(4)	(5)	(6)	(7)	(8)	(9)
31-dez-93	-	-	-	-	-	-	40,17%	40,17%
30-jun-94	-	-	-	-	-	-	40,17%	40,17%
31-dez-94	-	-	-	-	-	-	40,17%	40,17%
30-jun-95	-	-	-	-	-	-	40,17%	40,17%
31-dez-95	-	-	-	-	-	-	40,17%	40,17%
30-jun-96	-	-	-	-	-	-	40,17%	40,17%
31-dez-96	-	-	-	-	-	-	40,17%	40,17%
30-jun-97	-	-	-	-	-	-	40,17%	40,17%
31-dez-97	-	-	-	-	-	-	40,17%	40,17%
30-jun-98	-	-	-	-	-	-	40,17%	40,17%
31-dez-98	-	-	-	-	-	-	40,17%	40,17%
30-jun-99	-	-	-	-	-	-	40,17%	40,17%
31-dez-99	-	-	-	-	-	-	40,17%	40,17%
30-jun-00	Anexo: 04	8,95%	-	-	-	8,95%	-	8,95%
31-dez-00	Anexo: 05	5,72%	-	-	-	5,72%	-	5,72%
30-jun-01	Anexo: 06	0,70%	-	-	-	0,70%	-	0,70%
31-dez-01	Anexo: 07	23,02%	-	-	-	23,02%	-	23,02%
30-jun-02	Anexo: 08	2,28%	-	-	-	2,28%	-	2,28%
31-dez-02	Anexo: 09	5,18%	-	-	-	5,18%	-	5,18%
30-jun-03	Anexo: 10	25,38%	-	-	-	25,38%	-	25,38%
31-dez-03	Anexo: 11	30,37%	-	-	-	30,37%	-	30,37%
30-jun-04	Anexo: 12	4,00%	-	-	-	4,00%	-	4,00%
31-dez-04	Anexo: 13	49,35%	-	-	-	49,35%	-	49,35%
30-jun-05	Anexo: 14	25,67%	-	-	-	25,67%	-	25,67%
31-dez-05	Anexo: 15	17,53%	-	-	-	17,53%	-	17,53%
30-jun-06	Anexo: 16	15,54%	-	-	-	15,54%	-	15,54%
31-dez-06	Anexo: 17	19,00%	-	-	-	19,00%	-	19,00%
30-jun-07	Anexo: 18	34,45%	-	-	-	34,45%	-	34,45%
31-dez-07	Anexo: 19	28,08%	-	-	-	28,08%	-	28,08%
30-jun-08	Anexo: 20	20,41%	-	-	-	20,41%	-	20,41%



<p align="center">Aparecido Carlos Gomes Azevedo Ferreira Perito Contábil CRC - 1SP211953/O-0 CNPC - CFC nº 2320</p>		
 <p>Largo do Passandu, 72 - cj. 2402 Centro - São Paulo - SP - CEP: 01034-901</p>	 <p>aparecido@acgafconsultoria.com.br atendimento@acgafconsultoria.com.br aparecido.acgaf.pericia@gmail.com</p>	
 <p>[11] 3228-0914</p>	 <p>[11] 9-9548-9112</p>	
<p>Perícia, a busca da verdade fática</p>		

Anexo: 47

**DEMONSTRATIVO DE APURAÇÃO DA RENTABILIDADE APURADA CONSIDERANDO A MARGEM LÍQUIDA
A SER UTILIZADA NA COMPOSIÇÃO DOS LUCROS CESSANTES, CONSIDERANDO A TESE DO LUCRO DA INTERVENÇÃO**

autor MARCOS DAVID FIGUEIREDO DE OLIVEIRA
réu SOMA PROJETOS E HOTELARIA LTDA e BANCO BNP PARIBAS S/A

data	margem líquida conforme DRE's		APURAÇÃO DA MÉDIA			MARGEM CONSIDERADA		
	origem	%	rendimento total	número de meses	margem líquida média	real	média	apurada
(1)	(2)	(3)	(4)	(5)	(6)	(7)	(8)	(9)
31-dez-08	Anexo: 21	9,22%	-	-	-	9,22%	-	9,22%
30-jun-09	Anexo: 22	15,81%	-	-	-	15,81%	-	15,81%
31-dez-09	Anexo: 23	1003,29%	-	-	-	1003,29%	-	1003,29%
30-jun-10	Anexo: 24	17,80%	-	-	-	17,80%	-	17,80%
31-dez-10	Anexo: 25	74,58%	-	-	-	74,58%	-	74,58%
30-jun-11	Anexo: 26	13,80%	-	-	-	13,80%	-	13,80%
31-dez-11	Anexo: 27	14,33%	-	-	-	14,33%	-	14,33%
30-jun-12	Anexo: 28	10,42%	-	-	-	10,42%	-	10,42%
31-dez-12	Anexo: 29	20,98%	-	-	-	20,98%	-	20,98%
30-jun-13	Anexo: 30	12,46%	-	-	-	12,46%	-	12,46%
31-dez-13	Anexo: 31	15,05%	-	-	-	15,05%	-	15,05%
30-jun-14	Anexo: 32	6,93%	-	-	-	6,93%	-	6,93%
31-dez-14	Anexo: 33	5,41%	-	-	-	5,41%	-	5,41%
30-jun-15	Anexo: 34	5,62%	-	-	-	5,62%	-	5,62%
31-dez-15	Anexo: 35	9,01%	-	-	-	9,01%	-	9,01%
30-jun-16	Anexo: 36	0,00%	-	-	-	0,00%	-	0,00%
31-dez-16	Anexo: 37	6,97%	-	-	-	6,97%	-	6,97%
30-jun-17	Anexo: 38	1,84%	-	-	-	1,84%	-	1,84%
31-dez-17	Anexo: 39	25,82%	-	-	-	25,82%	-	25,82%
30-jun-18	Anexo: 40	5,05%	-	-	-	5,05%	-	5,05%
31-dez-18	Anexo: 41	14,43%	-	-	-	14,43%	-	14,43%
30-jun-19	Anexo: 42	14,38%	-	-	-	14,38%	-	14,38%
31-dez-19	Anexo: 43	3,92%	-	-	-	3,92%	-	3,92%
30-jun-20	Anexo: 44	4,71%	-	-	-	4,71%	-	4,71%
31-dez-20	Anexo: 45	49,13%	-	-	-	49,13%	-	49,13%
30-jun-21	Anexo: 46	10,70%	1687,28%	42	40,17%	10,70%	-	10,70%





Anexo: 48

DEMONSTRATIVO DE APURAÇÃO DO LUCRO CESSANTE SOBRE OS HONORÁRIOS RETIDOS INDEVIDAMENTE

autor MARCOS DAVID FIGUEIREDO DE OLIVEIRA
réu SOMA PROJETOS E HOTELARIA LTDA e BANCO BNP PARIBAS S/A

data	APURAÇÃO DA RENTABILIDADE					saldo final	
	honorários inicial	margem liquida	conversão		fator	lucro exercício	valor do investimento
			moeda				
			anterior	posterior			
(1)	(2)	(3)	(4)	(5)	(6)	(7)	(8)
30-jun-93	248.540.000,00	-	-	-	-	-	248.540.000,00
31-dez-93	248.540.000,00	40,17%	Cr\$	CR\$	1.000,00	99.846.642,50	348.386.642,50
30-jun-94	348.386.642,50	40,17%	-	-	-	139.958.302,67	488.344.945,17
31-dez-94	177.579,98	40,17%	Cr\$	R\$	2.750,00	71.339,68	248.919,66
30-jun-95	248.919,66	40,17%	-	-	-	99.999,17	348.918,83
31-dez-95	348.918,83	40,17%	-	-	-	140.172,10	489.090,93
30-jun-96	489.090,93	40,17%	-	-	-	196.483,81	685.574,74
31-dez-96	685.574,74	40,17%	-	-	-	275.417,78	960.992,53
30-jun-97	960.992,53	40,17%	-	-	-	386.062,11	1.347.054,64
31-dez-97	1.347.054,64	40,17%	-	-	-	541.155,88	1.888.210,52
30-jun-98	1.888.210,52	40,17%	-	-	-	758.555,89	2.646.766,41
31-dez-98	2.646.766,41	40,17%	-	-	-	1.063.292,59	3.710.058,99
30-jun-99	3.710.058,99	40,17%	-	-	-	1.490.451,97	5.200.510,97
31-dez-99	5.200.510,97	40,17%	-	-	-	2.089.215,25	7.289.726,22
30-jun-00	7.289.726,22	8,95%	-	-	-	652.085,48	7.941.811,70
31-dez-00	7.941.811,70	5,72%	-	-	-	454.571,94	8.396.383,64
30-jun-01	8.396.383,64	0,70%	-	-	-	58.400,31	8.454.783,95
31-dez-01	8.454.783,95	23,02%	-	-	-	1.946.046,33	10.400.830,28
30-jun-02	10.400.830,28	2,28%	-	-	-	237.211,92	10.638.042,20
31-dez-02	10.638.042,20	5,18%	-	-	-	551.527,05	11.189.569,24
30-jun-03	11.189.569,24	25,38%	-	-	-	2.840.131,91	14.029.701,15
31-dez-03	14.029.701,15	30,37%	-	-	-	4.260.990,65	18.290.691,80
30-jun-04	18.290.691,80	4,00%	-	-	-	730.936,05	19.021.627,85
31-dez-04	19.021.627,85	49,35%	-	-	-	9.386.459,99	28.408.087,84
30-jun-05	28.408.087,84	25,67%	-	-	-	7.291.407,54	35.699.495,38
31-dez-05	35.699.495,38	17,53%	-	-	-	6.259.784,76	41.959.280,14
30-jun-06	41.959.280,14	15,54%	-	-	-	6.519.564,71	48.478.844,85
31-dez-06	48.478.844,85	19,00%	-	-	-	9.209.035,03	57.687.879,88
30-jun-07	57.687.879,88	34,45%	-	-	-	19.875.591,10	77.563.470,98
31-dez-07	77.563.470,98	28,08%	-	-	-	21.781.498,06	99.344.969,04



<p align="center">Aparecido Carlos Gomes Azevedo Ferreira Perito Contábil CRC - 1SP211953/O-0 CNPC - CFC nº 2320</p>		
 <p>Largo do Passandu, 72 - cj. 2402 Centro - São Paulo - SP - CEP: 01034-901</p>	 <p>aparecido@acgafconsultoria.com.br atendimento@acgafconsultoria.com.br aparecido.acgaf.perita@gmail.com</p>	
 <p>{11} 3228-0914</p>	 <p>{11} 9-9548-9112</p>	
<p>Perícia, a busca da verdade fática</p>		

Anexo: 48

DEMONSTRATIVO DE APURAÇÃO DO LUCRO CESSANTE SOBRE OS HONORÁRIOS RETIDOS INDEVIDAMENTE

autor MARCOS DAVID FIGUEIREDO DE OLIVEIRA
réu SOMA PROJETOS E HOTELARIA LTDA e BANCO BNP PARIBAS S/A

data	APURAÇÃO DA RENTABILIDADE						saldo final	
	honorários inicial	margem líquida	conversão			fator	lucro exercício	valor do investimento
			moeda					
			anterior	posterior				
(1)	(2)	(3)	(4)	(5)	(6)	(7)	(8)	
30-jun-08	99.344.969,04	20,41%	-	-	-	-	20.275.714,96	119.620.683,99
31-dez-08	119.620.683,99	9,22%	-	-	-	-	11.027.917,10	130.648.601,09
30-jun-09	130.648.601,09	15,81%	-	-	-	-	20.659.296,88	151.307.897,97
31-dez-09	151.307.897,97	1003,29%	-	-	-	-	1.518.059.692,96	1.669.367.590,93
30-jun-10	1.669.367.590,93	17,80%	-	-	-	-	297.192.252,13	1.966.559.843,06
31-dez-10	1.966.559.843,06	74,58%	-	-	-	-	1.466.632.537,79	3.433.192.380,84
30-jun-11	3.433.192.380,84	13,80%	-	-	-	-	473.659.342,11	3.906.851.722,95
31-dez-11	3.906.851.722,95	14,33%	-	-	-	-	559.809.963,23	4.466.661.686,19
30-jun-12	4.466.661.686,19	10,42%	-	-	-	-	465.546.058,72	4.932.207.744,91
31-dez-12	4.932.207.744,91	20,98%	-	-	-	-	1.034.853.027,08	5.967.060.771,99
30-jun-13	5.967.060.771,99	12,46%	-	-	-	-	743.505.887,40	6.710.566.659,39
31-dez-13	6.710.566.659,39	15,05%	-	-	-	-	1.009.817.048,13	7.720.383.707,52
30-jun-14	7.720.383.707,52	6,93%	-	-	-	-	535.111.634,81	8.255.495.342,33
31-dez-14	8.255.495.342,33	5,41%	-	-	-	-	446.388.815,91	8.701.884.158,24
30-jun-15	8.701.884.158,24	5,62%	-	-	-	-	488.634.555,83	9.190.518.714,07
31-dez-15	9.190.518.714,07	9,01%	-	-	-	-	828.382.726,53	10.018.901.440,60
30-jun-16	10.018.901.440,60	0,00%	-	-	-	-	-	10.018.901.440,60
31-dez-16	10.018.901.440,60	6,97%	-	-	-	-	697.913.838,71	10.716.815.279,31
30-jun-17	10.716.815.279,31	1,84%	-	-	-	-	196.741.754,13	10.913.557.033,45
31-dez-17	10.913.557.033,45	25,82%	-	-	-	-	2.818.211.685,97	13.731.768.719,42
30-jun-18	13.731.768.719,42	5,05%	-	-	-	-	693.035.424,59	14.424.804.144,00
31-dez-18	14.424.804.144,00	14,43%	-	-	-	-	2.082.077.306,58	16.506.881.450,58
30-jun-19	16.506.881.450,58	14,38%	-	-	-	-	2.373.946.388,25	18.880.827.838,83
31-dez-19	18.880.827.838,83	3,92%	-	-	-	-	740.323.160,34	19.621.150.999,17
30-jun-20	19.621.150.999,17	4,71%	-	-	-	-	923.555.321,95	20.544.706.321,11
31-dez-20	20.544.706.321,11	49,13%	-	-	-	-	10.093.129.122,95	30.637.835.444,07
30-jun-21	30.637.835.444,07	10,70%	-	-	-	-	3.278.696.202,51	33.916.531.646,58



<p>Aparecido Carlos Gomes Azevedo Ferreira Perito Contábil CRC - 1SP211953/O-0 CNPC - CFC nº 2320</p>		
<p>Largo do Passandu, 72 - cj. 2402 Centro - São Paulo - SP - CEP: 01034-901</p>	<p>aparecido@acgafconsultoria.com.br atendimento@acgafconsultoria.com.br aparecido.acgaf.pericia@gmail.com</p>	
<p>[11] 3228-0914</p>	<p>[11] 9-9548-9112</p>	
<p>Perícia, a busca da verdade fática</p>		

Anexo: 49

RESUMO DOS CRÉDITOS APURADOS

autor MARCOS DAVID FIGUEIREDO DE OLIVEIRA
 réu SOMA PROJETOS E HOTELARIA LTDA e BANCO BNP PARIBAS S/A

descrição	origem	total apurado
(1)	(2)	(5)
honorários advocatícios considerando as perdas financeiras juros de mora lucro da intervenção	anexo: 02 anexo: 03 anexo: 48	793.432.831,27 2.151.789.838,41 33.916.531.646,58
CRÉDITOS DO AUTOR (EM REAIS - R\$)		R\$ 36.861.754.316,25
honorários advocatícios	10%	3.686.175.431,63
CRÉDITOS DO AUTOR		R\$ 40.547.929.747,88
cotação do Euro		6,2710
CRÉDITO DO AUTOR (EM EUROS - €\$)		€ 6.465.943.190,54

